



**Description**

IP66, Classe I. Classe II sur demande. IK08. Corps en fonte d'aluminium. Visserie inox avec traitement PCS. Protection contre la corrosion 5CE. Joint silicone. Verre de sécurité. Deux entrées de câble.

LED contrôlables par système DALI ou 1/10V en option, sur demande. Version en 2200K disponible jusqu'à 1050mA. À préciser lors de la demande de devis.

Spécifications**Description du matériel**

Corps	Corps en fonte d'aluminium
Lentille	Verre de sécurité
Couleurs	 RAL9004 Noir de sécurité  RAL9007 Aluminium gris  RAL7016 Gris anthracite  RAL9016 Blanc signalisation
Joint	CCG® Joint silicone
Visserie	PCS Inox avec recouvrement polymère
IP	IP66
IK	IK08
Protection contre la corrosion	5CE

Description électrique

Driver	Standard - version DALI disponible en option
--------	--

Informations complémentaires

Durée de vie	Ta=25° L90B10 > 90000h
--------------	------------------------

RLS410 LED

Appliques murales

we-ef

Options

Distribution de la lumière



Photométrie bi-asymétrique
[R45]



symmetric, medium beam [M]



éclairage indirect, intensif [E]

Température de couleur



3000 K



4000 K



2700 K

Données en sortie de luminaire

0 W




WE-EF Switzerland AG

Himmelrichstrasse 6, 6003 Luzern - Téléphone: +41 22 752 49 94

info.switzerland@we-ef.com - https://we-ef.com/ch_fr

Sous réserve de modifications techniques et d'erreurs. - Généré le 23/11/2024

Configurations

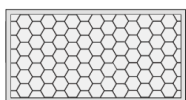
Distribution de la lumière	Référence	Source lumineuse	Rated lumens	Rated input power	IRC	Poids (kg)
Photométrie bi-asymétrique [R45] 	131-9601	LED-3/6W / 700 mA - 2700 K	510.4	7.5 W	80	1.90
	131-9602	LED-3/9W / 1050 mA - 2700 K	734.3	11 W	80	1.90
	131-9603	LED-3/13W / 1400 mA - 2700 K	931.3	15.8 W	80	1.90
	131-9960	LED-3/6W / 700 mA - 3000 K	548.2	7.5 W	80	1.90
	131-9961	LED-3/6W / 700 mA - 4000 K	586	7.5 W	80	1.90
	131-9962	LED-3/9W / 1050 mA - 3000 K	770.1	11 W	80	1.90
	131-9963	LED-3/9W / 1050 mA - 4000 K	805.9	11 W	80	1.90
	131-9964	LED-3/13W / 1400 mA - 3000 K	985	15.8 W	80	1.90
	131-9965	LED-3/13W / 1400 mA - 4000 K	1029.8	15.8 W	80	1.90
symmetric, medium beam [M] 	131-9604	LED-3/6W / 700 mA - 2700 K	650.4	7.5 W	80	1.90
	131-9605	LED-3/9W / 1050 mA - 2700 K	972.4	11 W	80	1.90
	131-9606	LED-3/13W / 1400 mA - 2700 K	1233.3	15.8 W	80	1.90
	131-9966	LED-3/6W / 700 mA - 3000 K	698.5	7.5 W	80	1.90
	131-9967	LED-3/6W / 700 mA - 4000 K	746.7	7.5 W	80	1.90
	131-9968	LED-3/9W / 1050 mA - 3000 K	1019.9	11 W	80	1.90
	131-9969	LED-3/9W / 1050 mA - 4000 K	1067.3	11 W	80	1.90
	131-9970	LED-3/13W / 1400 mA - 3000 K	1304.5	15.8 W	80	1.90
	131-9971	LED-3/13W / 1400 mA - 4000 K	1363.8	15.8 W	80	1.90
éclairage indirect, intensif [E] 	131-9607	LED-3/6W / 700 mA - 2700 K	611.6	7.5 W	80	1.90
	131-9608	LED-3/9W / 1050 mA - 2700 K	986.2	11 W	80	1.90
	131-9609	LED-3/13W / 1400 mA - 2700 K	1250.7	15.8 W	80	1.90
	131-9972	LED-3/6W / 700 mA - 3000 K	656.9	7.5 W	80	1.90
	131-9973	LED-3/6W / 700 mA - 4000 K	702.2	7.5 W	80	1.90
	131-9974	LED-3/9W / 1050 mA - 3000 K	1034.3	11 W	80	1.90
	131-9975	LED-3/9W / 1050 mA - 4000 K	1082.4	11 W	80	1.90
	131-9976	LED-3/13W / 1400 mA - 3000 K	1322.9	15.8 W	80	1.90
	131-9977	LED-3/13W / 1400 mA - 4000 K	1383	15.8 W	80	1.90

Accessoires Optiques**Colour correction filter**

Description	Référence
IF-3000K > 2400K	131-9556

Grille nid d'abeille pour lentille [E]

Description	Référence
IW-RLS410	131-9555



Control**DALI interface**

Description	Référence	Informations complémentaires	C
DALI interface	430-0013	DALI variant. The luminaire is equipped with a DT6 Dali driver (Dali 2.0).	90

Dali 2.0

- Application controllers and Input devices defined
- Single-masters and multi-masters allowed
- Event priorities defined
- Separate addressing & grouping from control gear

Note: Mixing Dali 1 and Dali 2.0 drivers can cause problems because the addressing and the command scope has changed!