

### Description

IP67\*, Classe I, IK08. Corps en fonte d'aluminium. Visserie inox avec traitement PCS. Joint silicone. Verre de sécurité. Il est possible de rouler sur les encastrés de sol de la série ETV100 à faible vitesse, avec un poids maximum de 5000 kg par roue. Câble d'alimentation de 0.5m monté, scellé et résiné en usine. (Dé)montage du châssis sans outils.

Pour l'installation, nous recommandons l'utilisation d'un pot d'encastrement. A commander séparément.

Le luminaire n'est pas adapté à un fonctionnement permanent sous l'eau et doit être éteint en cas d'inondation.

\* Testé en plus selon IP66, IP67, IP68 0,1 bar 3h, jusqu'à 1 m de profondeur selon DIN EN 60598 et IP69K/80° selon DIN EN 60529.

**Spécifications****Description du matériel**

Corps	Corps en fonte d'aluminium
Lentille	Verre de sécurité
Couleurs	
Joint	Joint silicone
Visserie	PCS Inox avec recouvrement polymère
IP	IP67
IK	IK08


**Description électrique**

Driver	Driver électronique séparé thermiquement
--------	--


**Informations complémentaires**

Durée de vie	Ta=25° L90B10 > 90000h
Classe d'efficacité énergétique	D

Options

Types photométries	Température de couleur	Données en sortie de luminaire
<div> lentille diffusante</div>	<div><div></div>3000 K</div> <div>red</div> <div>green</div> <div>blue</div> <div><div></div>2700 K</div>	0 W

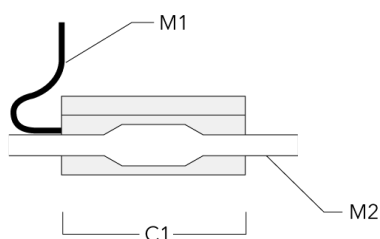
## Configurations

Types photométries	Code produit	Type de Lampes	Rated lumens	Rated input power	IRC	Poids (kg)
lentille diffusante 	186-0358	LED-32/3W/W - 3000 K	131.8	5.5 W	80	4.50
	186-0361	LED-32/2W/R	65.9	5 W	20	4.50
	186-0364	LED-32/3W/G	131.8	5.5 W	20	4.50
	186-0367	LED-32/3W/B	17.6	5.5 W	20	4.50
	186-0450	LED-32/3W/W - 2700 K	131.8	5.5 W	80	4.50

## Accessoires Électriques

## Boîte de dérivation étanche

Description	Code produit	C1	M1	M2
Boîte de dérivation étanche démontable à gel à mémoire SJB	185-1624	146	Ø 10	Ø 12 - 19



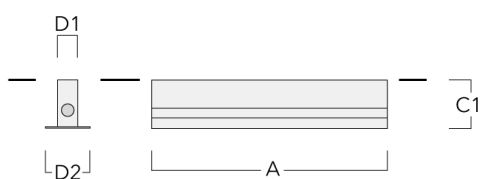
## Accessoires d'installation

## Pots d'encastrement, Type I

Description	Code produit	A	C1	D1	D2	Poids (kg)
BEV120-I-1/627 (1 luminaire)	186-0306	675	160	55	120	3.40

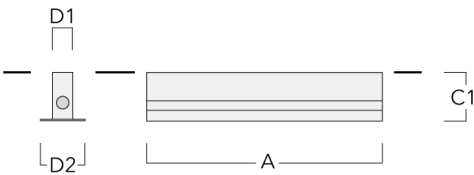


BEV120-I-2/627 (2 luminaires)	186-0307	1304	160	55	120	6.30
-------------------------------	----------	------	-----	----	-----	------



Encastrés de sol

Description	Code produit	A	C1	D1	D2	Poids (kg)
BEV120-I-3/627 (3 luminaires)	186-0308	1933	160	55	120	9.10



BEV120-I-4/627 (4 luminaires)	186-0309	2562	160	55	120	12
-------------------------------	----------	------	-----	----	-----	----

