

Description

IP67*, Classe I, IK08. Corps en fonte d'aluminium. Visserie inox avec traitement PCS. Joint silicone. Verre de sécurité. Il est possible de rouler sur les encastrés de sol de la série ETV100 à faible vitesse, avec un poids maximum de 5000 kg par roue. Câble d'alimentation de 0.5m monté, scellé et résiné en usine. (Dé)montage du châssis sans outils.

Pour l'installation, nous recommandons l'utilisation d'un pot d'encastrement. A commander séparément.

Le luminaire n'est pas adapté à un fonctionnement permanent sous l'eau et doit être éteint en cas d'inondation.

* Testé en plus selon IP66, IP67, IP68 0,1 bar 3h, jusqu'à 1 m de profondeur selon DIN EN 60598 et IP69K/80° selon DIN EN 60529.

Spécifications**Description du matériel**

Corps	Corps en fonte d'aluminium
Lentille	Verre de sécurité
Couleurs	
Joint	Joint silicone
Visserie	Visserie inox avec traitement PCS
IP	IP67
IK	IK08





Description électrique

Driver	Driver électronique séparé thermiquement
Power factor	> 0.9


Informations complémentaires

Durée de vie	Ta=25° L90B10 > 90000h
Classe d'efficacité énergétique	D

Options

Types photométries	Température de couleur	Données en sortie de luminaire
 lentille diffusante	 3000 K	0 W
	red	4.5 W
	green	
	blue	
	 2700 K	
	 4000 K	

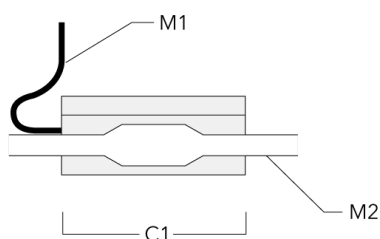
Configurations

Types photométries	Code produit	Type de Lampes	Rated lumens	Rated input power	IRC	Poids (kg)
lentille diffusante 	186-0359	LED-48/4,5W/W - 3000 K	197.7	7 W	80	5.90
	186-0362	LED-48/3W/R	98.9	6 W	20	5.90
	186-0365	LED-48/4,5W/G	197.7	7 W	20	5.90
	186-0368	LED-48/4,5W/B	26.4	7 W	20	5.90
	186-0451	LED-48/4,5W/W - 2700 K	197.7	7 W	80	5.90
	186-0463	LED-48/4,5W/W - 4000 K	197.7	7 W	80	5.90

Accessoires Électriques

Boîte de dérivation étanche

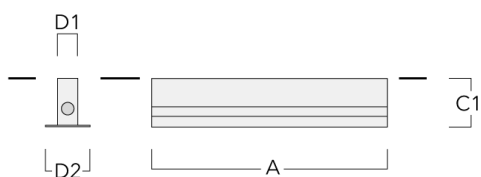
Description	Code produit	C1	M1	M2
Boîte de dérivation étanche démontable à gel à mémoire SJB	185-1624	146	Ø 10	Ø 12 - 19



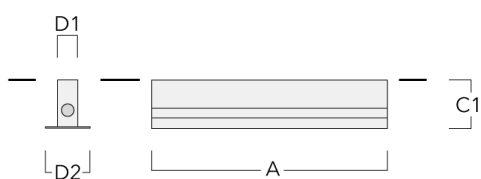
Accessoires d'installation

Pots d'encastrement, Type I

Description	Code produit	A	C1	D1	D2	Poids (kg)
BEV130-I-1/927 (1 luminaire)	186-0310	975	160	55	120	4.70

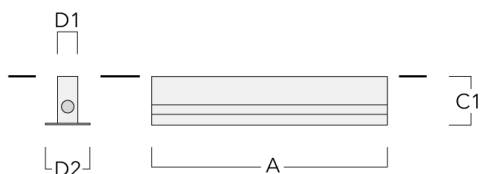


BEV130-I-2/927 (2 luminaires)	186-0311	1904	160	55	120	9
-------------------------------	----------	------	-----	----	-----	---



Encastrés de sol

Description	Code produit	A	C1	D1	D2	Poids (kg)
BEV130-I-3/927 (3 luminaires)	186-0312	2833	160	55	120	13.20



BEV130-I-4/927 (4 luminaires)	186-0313	3762	160	55	120	17.50
-------------------------------	----------	------	-----	----	-----	-------

