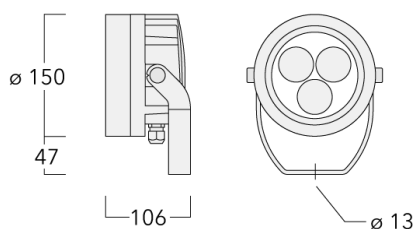




### Description

Technologie Tunable White. IP66, Class I. IK07. Corps en fonte d'aluminium. Visserie inox avec traitement PCS. Protection contre la corrosion 5CE. Joint silicone. Verre de sécurité. Optique optimisé et développé par CAO pour estion de l'efficacité et de l'éblouissement, OLC® One LED Concept. Interface DALI.



**Projecteurs**

---

**Spécifications****Description du matériel**

---

Corps	Corps en fonte d'aluminium
Lentille	Verre de sécurité
Couleurs	Peinture poudre disponible avec 35 couleurs différents
Joint	CCG® Joint silicone
Visserie	PCS Inox avec recouvrement polymère
IP	IP66
IK	IK07
Protection contre la corrosion	5CE
Surface exposée au vent	0.018 m <sup>2</sup>

---

**Description électrique**

---

Driver	DALI
--------	------

---

**Informations complémentaires**

---

Durée de vie	Ta=25° L90B10 > 90000h
Classe d'efficacité énergétique	E

---

**Options****Types photométriques****Température de couleur****Données en sortie de luminaire**

faisceau symétrique, extensif [B]




2200-6000K

0 W

faisceau symétrique, médium  
[M]

faisceau symétrique, intensif [E]

**Configurations**

Types photométries	Code produit	Type de Lampes	Rated lumens	Rated input power	IRC	Poids (kg)
faisceau symétrique, extensif [B]	139-2417	LED-3/11W - 2200-6000 K	953.5	13 W	80	4.00
						
faisceau symétrique, intensif [E]	139-2419	LED-3/11W - 2200-6000 K	980.7	13 W	80	4.00
						
faisceau symétrique, médium [M]	139-2418	LED-3/11W - 2200-6000 K	963.4	13 W	80	4.00
						

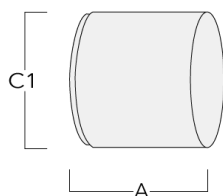
**Accessoires Optiques**

**Visière**

Description	Code produit	A	C1
ES-FLC210-LED	139-2406	86	149

**Canon anti-éblouissement**

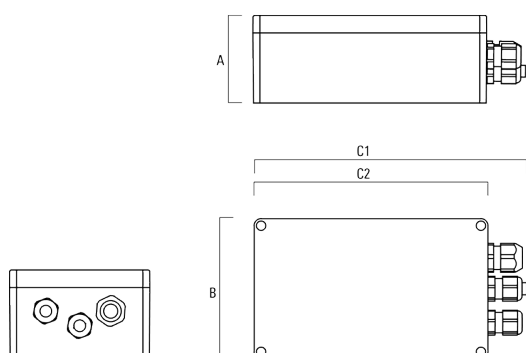
Description	Code produit	A	C1
ET-FLC210-LED	139-2407	86	149



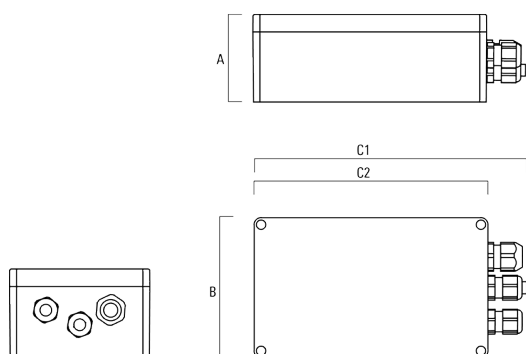
**Accessoires Électriques**

**Gear box**

Description	Code produit	A	B	C1	C2	Poids (kg)
GB200 R200x120 gear box (medium)	139-2526	75	120	229	200	1.05



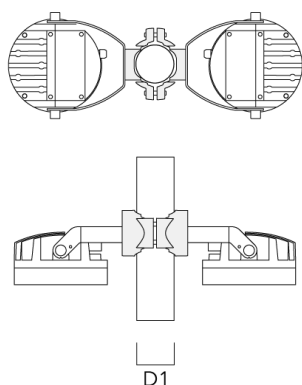
GB200 R230x140 gear box (large)	139-2527	95	140	259	230	1.20
---------------------------------	----------	----	-----	-----	-----	------



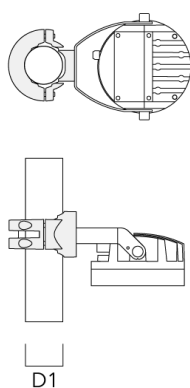
**Accessoires d'installation**

**Collier pour mâts PC**

Description	Code produit	D1	Poids (kg)
PC2 76-89/60 collier double pour tube (Ø 76-89)	139-2703	76-89	1.00

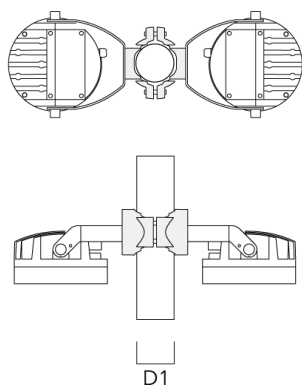


PC1 76-89/60 collier simple (Ø 76-89)	139-2702	76-89	1.00
---------------------------------------	----------	-------	------

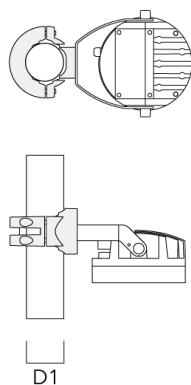


## Projecteurs

Description	Code produit	D1	Poids (kg)
PC2 102-114/60 collier double pour tube (Ø 102-114)	139-2707	102-114	1.20



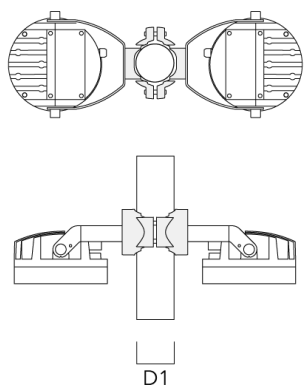
PC1 102-114/60 collier simple (Ø 102-114)	139-2706	102-114	1.20
---	----------	---------	------



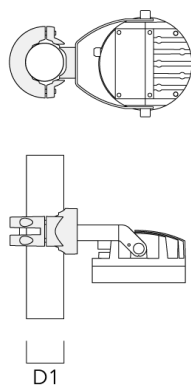


## Projecteurs

Description	Code produit	D1	Poids (kg)
PC2 114-133/60 collier double pour tube (Ø 114-133)	139-2709	114-133	1.40

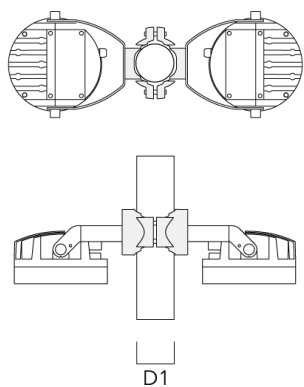


PC1 114-133/60 collier simple (Ø 114-133)	139-2708	114-133	1.40
---	----------	---------	------



## Projecteurs

Description	Code produit	D1	Poids (kg)
PC2 82-109/60 collier double pour tube (Ø 82-109)	139-2705	82-109	1.10



PC1 82-109/60 collier simple (Ø 82-109)	139-2704	82-109	1.10
---	----------	--------	------

