

### Description

IP66, Classe I. IK07. Corps en fonte d'aluminium. Visserie inox avec traitement PCS. Protection contre la corrosion 5CE. Joint silicone CCG®. Verre de sécurité. Deux entrées de câble.

Luminaire pilotable en DALI.

Luminaire disponible avec un caisson de hauteur 190mm, 250mm et 300mm.

Version en 2200K disponible. À préciser lors de la demande de devis.

**Downlights****Spécifications****Description du matériel**

---

Corps	Corps en fonte d'aluminium, visserie inox avec traitement PCS
Lentille	Verre de sécurité
Couleurs	Peinture poudre disponible avec 35 couleurs différents
Joint	Joint silicone CCG®
Visserie	PCS Inox avec recouvrement polymère
IP	IP66
IK	IK07
Protection contre la corrosion	5CE

---

**Description électrique**

---

Driver	Driver électronique séparé thermiquement
Power factor	>0.9

---

**Informations complémentaires**

---

Durée de vie	Ta=25° L90B10 > 90000h
Classe d'efficacité énergétique	C-D

---

## Downlights

### Options

#### Types photométriques



faisceau symétrique, extensif [B]



faisceau symétrique, médium [M]



faisceau symétrique, ultra intensif [EE]



faisceau symétrique, ultra intensif, 'cut-off' [EES]

#### Température de couleur



2700 K



3000 K

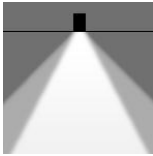





4000 K

#### Données en sortie de luminaire

0 W

### Configurations

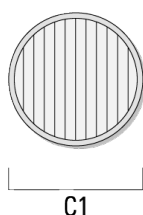
Types photométries	Code produit	Type de Lampes	Rated lumens	Rated input power	IRC	Poids (kg)
faisceau symétrique, extensif [B] 	134-2089	LED-6/12W / 700 mA - 2700 K	1070	14.5 W	80	2,60
	134-2090	LED-6/12W / 700 mA - 3000 K	1149.2	14.5 W	80	2,60
	134-2091	LED-6/12W / 700 mA - 4000 K	1228.5	14.5 W	80	2,60
faisceau symétrique, médium [M] 	134-2092	LED-6/12W / 700 mA - 2700 K	1201.1	14.5 W	80	2,60
	134-2093	LED-6/12W / 700 mA - 3000 K	1290.1	14.5 W	80	2,60
	134-2094	LED-6/12W / 700 mA - 4000 K	1379	14.5 W	80	2,60
faisceau symétrique, ultra intensif [EE] 	134-2095	LED-6/12W / 700 mA - 2700 K	1347.7	14.5 W	80	2,60
	134-2096	LED-6/12W / 700 mA - 3000 K	1447.6	14.5 W	80	2,60
	134-2097	LED-6/12W / 700 mA - 4000 K	1547.4	14.5 W	80	2,60
faisceau symétrique, ultra intensif, 'cut-off' [EES] 	134-2098	LED-6/12W / 700 mA - 2700 K	1424	14.5 W	80	2,60
	134-2099	LED-6/12W / 700 mA - 3000 K	1529.5	14.5 W	80	2,60
	134-2100	LED-6/12W / 700 mA - 4000 K	1635	14.5 W	80	2,60

## Downlights

### Accessoires Optiques

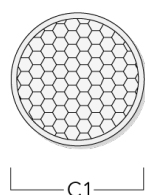
#### Lentille ovalisante

Description	Code produit
IO-180-DAC110	134-2104



#### Grille nid d'abeille

Description	Code produit
IW-DAC110	134-2105



## Downlights

### Lentille ovalisante "lèche mur"

Description	Code produit	C1
IO-20-WW-DAC110-LED	134-2361	76



C1

### Accessoires d'installation

#### Adaptateur pour installation

Description	Code produit	A	C1
Adaptateur DA11 pour DAC110/ DAS110-PM	134-2107	31	105

