

Description

IP66, Classe I. IK07. Corps en fonte d'aluminium. Visserie inox avec traitement PCS. Protection contre la corrosion 5CE. Joint silicone CCG®. Verre de sécurité. Deux entrées de câble.

Luminaire disponible avec un caisson de hauteur 190mm, 250mm et 300mm.

Version en 2200K disponible. À préciser lors de la demande de devis.

Downlights**Spécifications****Description du matériel**

Corps	Corps en fonte d'aluminium, visserie inox avec traitement PCS
Lentille	Verre de sécurité
Couleurs	Peinture poudre disponible avec 35 couleurs différents
Joint	Joint silicone CCG®
Visserie	PCS Inox avec recouvrement polymère
IP	IP66
IK	IK07
Protection contre la corrosion	5CE

Description électrique

Driver	Driver électronique séparé thermiquement
Power factor	>0.9

Informations complémentaires

Durée de vie	Ta=25° L90B10 > 90000h
Classe d'efficacité énergétique	C-D

Downlights

Options

Types photométriques



faisceau symétrique, extensif [B]



faisceau symétrique, médium [M]



faisceau symétrique, ultra intensif [EE]



faisceau symétrique, ultra intensif, 'cut-off' [EES]

Température de couleur



3000 K



2700 K



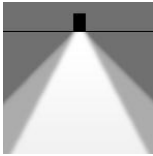



4000 K

Données en sortie de luminaire

0 W

Downlights

Configurations

Types photométries	Code produit	Type de Lampes	Rated lumens	Rated input power	IRC	Poids (kg)
faisceau symétrique, extensif [B] 	134-2206	LED-12/24W / 700 mA - 2700 K	2382.4	27 W	80	3,60
	134-2207	LED-12/24W / 700 mA - 3000 K	2558.9	27 W	80	3,60
	134-2208	LED-12/24W / 700 mA - 4000 K	2735.4	27 W	80	3,60
faisceau symétrique, médium [M] 	134-2209	LED-12/24W / 700 mA - 2700 K	2875.2	27 W	80	3,60
	134-2210	LED-12/24W / 700 mA - 3000 K	3088.2	27 W	80	3,60
	134-2211	LED-12/24W / 700 mA - 4000 K	3301.2	27 W	80	3,60
faisceau symétrique, ultra intensif [EE] 	134-2212	LED-12/24W / 700 mA - 2700 K	2880.3	27 W	80	3,60
	134-2213	LED-12/24W / 700 mA - 3000 K	3093.7	27 W	80	3,60
	134-2214	LED-12/24W / 700 mA - 4000 K	3307	27 W	80	3,60
faisceau symétrique, ultra intensif, 'cut-off' [EES] 	134-2215	LED-12/24W / 700 mA - 2700 K	2947.4	27 W	80	3,60
	134-2216	LED-12/24W / 700 mA - 3000 K	3165.7	27 W	80	3,60
	134-2217	LED-12/24W / 700 mA - 4000 K	3384	27 W	80	3,60

WE-EF LUMIERE

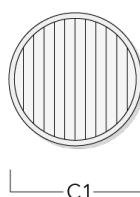
ZAC de Chesnes Nord, 6 Rue de Brisson, CS80330, 38290 Satolas et Bonce - Téléphone: +33 4 74 99 14 44

info.france@we-ef.com - <https://we-ef.com/fr>

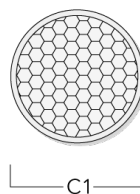
Sous réserve de modifications techniques et d'erreurs. - Généré le 23/11/2024

Accessoires Optiques**Lentille ovalisante**

Description	Code produit	Informations complémentaires	C1
IO-180-DAC120-LED	134-2000	Convient pour les photométries [M], [EE], [EES]. Ne peut se monter avec la photométrie [B]. Accessoire interne monté en usine.	130

**Grille nid d'abeille**

Description	Code produit	Informations complémentaires	C1
IW-DAC120-LED	134-2002	Grille nid d'abeille, noir mat Teflon®. Pour les luminaires équipés des photométries [B] [M].	103

**WE-EF LUMIERE**

ZAC de Chesnes Nord, 6 Rue de Brisson, CS80330, 38290 Satolas et Bonce - Téléphone: +33 4 74 99 14 44
info.france@we-ef.com - <https://we-ef.com/fr>

Sous réserve de modifications techniques et d'erreurs. - Généré le 23/11/2024

Downlights

Lentille ovalisante "lèche mur"

Description	Code produit	C1
IO-20-WW-DAC120-LED	134-2001	92



C1

Accessoires d'installation

Adaptateur pour installation

Description	Code produit	A	C1
Adaptateur DA12 pour DAC120/ DAS120-PM	134-2108	31	140

