

Description

IP66. IK08. Corps en fonte d'aluminium. Visserie inox avec traitement PCS. Protection contre la corrosion 5CE. Joint silicone CCG®. Verre de sécurité. Le luminaire est scellé en usine et il n'est pas nécessaire de l'ouvrir pendant l'installation.

La gestion thermique avancée protège les LED tout en optimisant l'efficacité lumineuse. Optique optimisée par CAO pour une illumination supérieure et un contrôle de l'éblouissement.

Gradation analogique 1-10 V ou interface DALI disponibles sur demande ; se référer à la liste des accessoires.

Les accessoires optiques sont installés en usine. A spécifier lors de la demande de devis.

WE-EF LUMIERE

ZAC de Chesnes Nord, 6 Rue de Brisson, CS80330, 38290 Satolas et Bonce - Téléphone: +33 4 74 99 14 44

info.france@we-ef.com - <https://we-ef.com/fr>

Sous réserve de modifications techniques et d'erreurs. - Généré le 23/11/2024

Projecteurs

Spécifications

Description du matériel

Corps	Corps en fonte d'aluminium
Lentille	Verre de sécurité
Couleurs	Peinture poudre disponible avec 35 couleurs différents
Joint	Joint silicone CCG®
Visserie	PCS Inox avec recouvrement polymère
IP	IP66
IK	IK08
Protection contre la corrosion	5CE
Surface exposée au vent	0.025 m ²

Description électrique

Driver	Driver électronique
Power factor	>0.9


Informations complémentaires

Durée de vie	Ta=25° L90B10 > 90000h
Classe d'efficacité énergétique	D-E

Projecteurs

Options

Types photométriques



faisceau symétrique, extensif [B]




faisceau symétrique, médium [M]



faisceau symétrique, ultra intensif [EE]



faisceau symétrique, ultra intensif, 'cut-off' [EES]



faisceau ovalisante, ultra intensif [EE]



faisceau symétrique ovalisante, ultra intensif, 'cut-off'



wallwash

Température de couleur



2700 K



3000 K







4000 K

Données en sortie de luminaire

0 W

Configurations

Types photométries	Code produit	Type de Lampes	Rated lumens	Rated input power	IRC	Poids (kg)
faisceau ovalisante, ultra intensif [EE] 	145-7654+145-7781	LED-3/6W / 180 mA - 2700 K	539.2	7.5 W	80	2.20
	145-7655+145-7781	LED-3/9W / 250 mA - 2700 K	756.9	11 W	80	2.20
	145-7656+145-7781	LED-3/12W / 350 mA - 2700 K	1016.1	13.9 W	80	2.20
	145-7657+145-7781	LED-3/6W / 180 mA - 3000 K	539.2	7.5 W	80	2.20
	145-7658+145-7781	LED-3/9W / 250 mA - 3000 K	756.9	11 W	80	2.20
	145-7659+145-7781	LED-3/12W / 350 mA - 3000 K	1016.1	13.9 W	80	2.20
	145-7660+145-7781	LED-3/6W / 180 mA - 4000 K	580.6	7.5 W	80	2.20
	145-7661+145-7781	LED-3/9W / 250 mA - 4000 K	808.7	11 W	80	2.20
	145-7662+145-7781	LED-3/12W / 350 mA - 4000 K	1099.1	13.9 W	80	2.20
faisceau symétrique ovalisante, ultra intensif, 'cut-off' 	145-7663+145-7781	LED-3/6W / 180 mA - 2700 K	528.4	7.5 W	80	2.20
	145-7664+145-7781	LED-3/9W / 250 mA - 2700 K	748.5	11 W	80	2.20
	145-7665+145-7781	LED-3/12W / 350 mA - 2700 K	1001.7	13.9 W	80	2.20
	145-7666+145-7781	LED-3/6W / 180 mA - 3000 K	528.4	7.5 W	80	2.20
	145-7667+145-7781	LED-3/9W / 250 mA - 3000 K	748.5	11 W	80	2.20
	145-7668+145-7781	LED-3/12W / 350 mA - 3000 K	1001.7	13.9 W	80	2.20
	145-7669+145-7781	LED-3/6W / 180 mA - 4000 K	572.4	7.5 W	80	2.20
	145-7670+145-7781	LED-3/9W / 250 mA - 4000 K	803.6	11 W	80	2.20
	145-7671+145-7781	LED-3/12W / 350 mA - 4000 K	1078.8	13.9 W	80	2.20
faisceau symétrique, extensif [B] 	145-7636	LED-3/6W / 180 mA - 2700 K	595.4	7.5 W	80	2.20
	145-7637	LED-3/9W / 250 mA - 2700 K	835.8	11 W	80	2.20
	145-7638	LED-3/12W / 350 mA - 2700 K	1122.1	13.9 W	80	2.20
	145-7639	LED-3/6W / 180 mA - 3000 K	595.4	7.5 W	80	2.20
	145-7640	LED-3/9W / 250 mA - 3000 K	835.8	11 W	80	2.20
	145-7641	LED-3/12W / 350 mA - 3000 K	1122.1	13.9 W	80	2.20
	145-7642	LED-3/6W / 180 mA - 4000 K	641.2	7.5 W	80	2.20
	145-7643	LED-3/9W / 250 mA - 4000 K	893.1	11 W	80	2.20
	145-7644	LED-3/12W / 350 mA - 4000 K	1213.7	13.9 W	80	2.20
faisceau symétrique, médium [M] 	145-7645	LED-3/6W / 180 mA - 2700 K	600.4	7.5 W	80	2.20
	145-7646	LED-3/9W / 250 mA - 2700 K	842.9	11 W	80	2.20
	145-7647	LED-3/12W / 350 mA - 2700 K	1131.6	13.9 W	80	2.20
	145-7648	LED-3/6W / 180 mA - 3000 K	600.4	7.5 W	80	2.20
	145-7649	LED-3/9W / 250 mA - 3000 K	842.9	11 W	80	2.20
	145-7650	LED-3/12W / 350 mA - 3000 K	1131.6	13.9 W	80	2.20
	145-7651	LED-3/6W / 180 mA - 4000 K	646.6	7.5 W	80	2.20
	145-7652	LED-3/9W / 250 mA - 4000 K	900.6	11 W	80	2.20




WE-EF LUMIERE

ZAC de Chesnes Nord, 6 Rue de Brisson, CS80330, 38290 Satolas et Bonce - Téléphone: +33 4 74 99 14 44

info.france@we-ef.com - <https://we-ef.com/fr>

Sous réserve de modifications techniques et d'erreurs. - Généré le 23/11/2024

Projecteurs

Types photométries	Code produit	Type de Lampes	Rated lumens	Rated input power	IRC	Poids (kg)
faisceau symétrique, ultra intensif [EE] 	145-7653	LED-3/12W / 350 mA - 4000 K	1224	13.9 W	80	2.20
	145-7654	LED-3/6W / 180 mA - 2700 K	605.2	7.5 W	80	2.20
	145-7655	LED-3/9W / 250 mA - 2700 K	849.6	11 W	80	2.20
	145-7656	LED-3/12W / 350 mA - 2700 K	1140.5	13.9 W	80	2.20
	145-7657	LED-3/6W / 180 mA - 3000 K	605.2	7.5 W	80	2.20
	145-7658	LED-3/9W / 250 mA - 3000 K	849.6	11 W	80	2.20
	145-7659	LED-3/12W / 350 mA - 3000 K	1140.5	13.9 W	80	2.20
	145-7660	LED-3/6W / 180 mA - 4000 K	651.7	7.5 W	80	2.20
	145-7661	LED-3/9W / 250 mA - 4000 K	907.8	11 W	80	2.20
	145-7662	LED-3/12W / 350 mA - 4000 K	1233.6	13.9 W	80	2.20
faisceau symétrique, ultra intensif, 'cut-off' [EES] 	145-7663	LED-3/6W / 180 mA - 2700 K	606.3	7.5 W	80	2.20
	145-7664	LED-3/9W / 250 mA - 2700 K	858.9	11 W	80	2.20
	145-7665	LED-3/12W / 350 mA - 2700 K	1149.4	13.9 W	80	2.20
	145-7666	LED-3/6W / 180 mA - 3000 K	606.3	7.5 W	80	2.20
	145-7667	LED-3/9W / 250 mA - 3000 K	858.9	11 W	80	2.20
	145-7668	LED-3/12W / 350 mA - 3000 K	1149.4	13.9 W	80	2.20
	145-7669	LED-3/6W / 180 mA - 4000 K	656.8	7.5 W	80	2.20
	145-7670	LED-3/9W / 250 mA - 4000 K	922	11 W	80	2.20
	145-7671	LED-3/12W / 350 mA - 4000 K	1237.8	13.9 W	80	2.20
	wallwash 	145-7645+145-7782	LED-3/6W / 180 mA - 2700 K	408.7	7.5 W	80
145-7646+145-7782		LED-3/9W / 250 mA - 2700 K	573.7	11 W	80	2.20
145-7647+145-7782		LED-3/12W / 350 mA - 2700 K	770.2	13.9 W	80	2.20
145-7648+145-7782		LED-3/6W / 180 mA - 3000 K	408.7	7.5 W	80	2.20
145-7649+145-7782		LED-3/9W / 250 mA - 3000 K	573.7	11 W	80	2.20
145-7650+145-7782		LED-3/12W / 350 mA - 3000 K	770.2	13.9 W	80	2.20
145-7651+145-7782		LED-3/6W / 180 mA - 4000 K	440.1	7.5 W	80	2.20
145-7652+145-7782		LED-3/9W / 250 mA - 4000 K	613	11 W	80	2.20
145-7653+145-7782		LED-3/12W / 350 mA - 4000 K	833.1	13.9 W	80	2.20

WE-EF LUMIERE

ZAC de Chesnes Nord, 6 Rue de Brisson, CS80330, 38290 Satolas et Bonce - Téléphone: +33 4 74 99 14 44

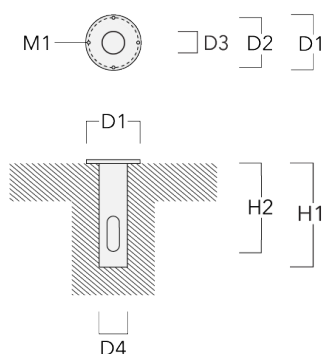
info.france@we-ef.com - <https://we-ef.com/fr>

Sous réserve de modifications techniques et d'erreurs. - Généré le 23/11/2024

Accessoires d'installation

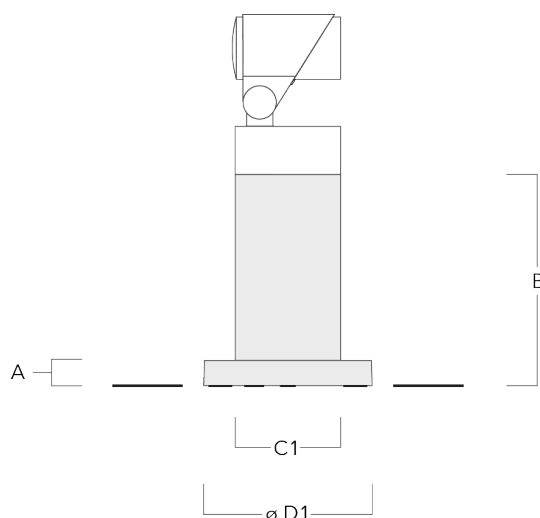
Base à enterrer

Description	Code produit	D1	D2	D3	D4	H1	H2	M1	Poids (kg)
Base à enterrer ESV4	300-0461	145	130	102	108	400	350	8	7.85



Socle de montage EM

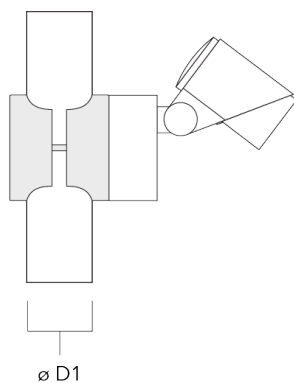
Description	Code produit	A	B	C1	D1	Poids (kg)
Socle de montage EM1 pour FLC311/321	146-7169	26	200	120	160	1.80



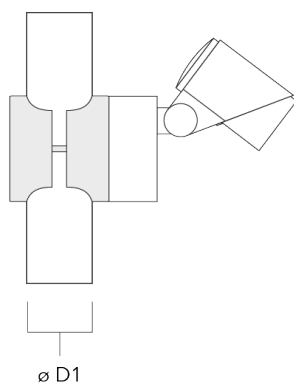
Projecteurs

Collier pour mâts TS

Description	Code produit	D1	Poids (kg)
Pole clamp SP1-M5, single (Ø 38-60)	146-7201	38-60	1.20



Pole clamp SP1-M5, single (Ø 76-89)	146-7202	76-89	1.10
-------------------------------------	----------	-------	------



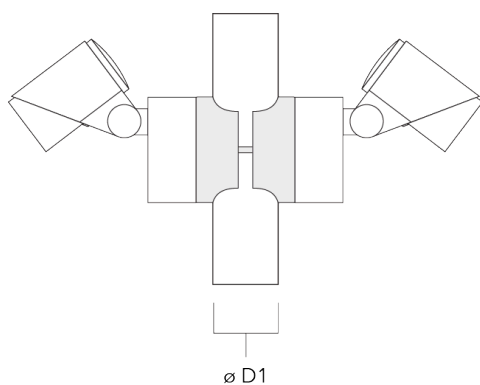
WE-EF LUMIERE

ZAC de Chesnes Nord, 6 Rue de Brisson, CS80330, 38290 Satolas et Bonce - Téléphone: +33 4 74 99 14 44
 info.france@we-ef.com - <https://we-ef.com/fr>

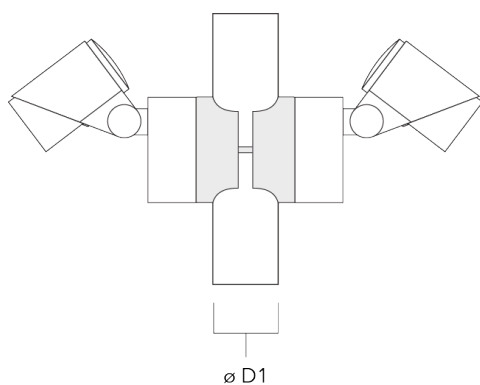
Sous réserve de modifications techniques et d'erreurs. - Généré le 23/11/2024

Projecteurs

Description	Code produit	D1	Poids (kg)
Pole clamp SP2-M5, single (Ø 38-60)	146-7203	38-60	1.30



Pole clamp SP2-M5, single (Ø 76-89)	146-7204	76-89	1.20
-------------------------------------	----------	-------	------



WE-EF LUMIERE

ZAC de Chesnes Nord, 6 Rue de Brisson, CS80330, 38290 Satolas et Bonce - Téléphone: +33 4 74 99 14 44
 info.france@we-ef.com - <https://we-ef.com/fr>

Sous réserve de modifications techniques et d'erreurs. - Généré le 23/11/2024

FLC311 - montage en surface

Projecteurs

we-ef

Control

0-10 V, 24VDC low voltage version

Description	Code produit
24VDC low voltage version, 0-10 V	0033

WE-EF LUMIERE

ZAC de Chesnes Nord, 6 Rue de Brisson, CS80330, 38290 Satolas et Bonce - Téléphone: +33 4 74 99 14 44
info.france@we-ef.com - <https://we-ef.com/fr>

Sous réserve de modifications techniques et d'erreurs. - Généré le 23/11/2024