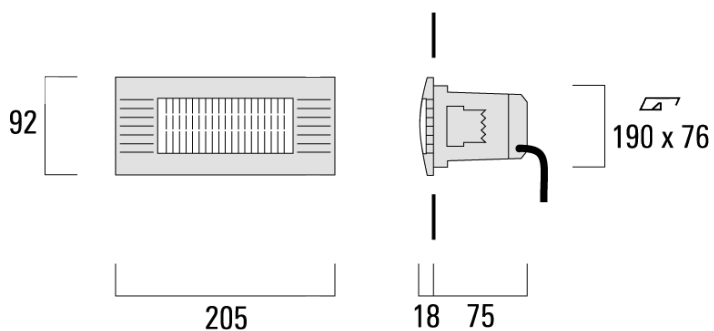









Beschreibung

IP55, SK. IK10. Korrosionsbeständiger Aluminiumguss, PCS beschichtete Edelstahlschrauben. 5CE Korrosionsschutz. Silikondichtung. Polycarbonat Abdeckung. Zwei Kabeleinführungen.

Für die Montage in Betonwände wird ein Einbautopf benötigt.



Spezifikationen**Materialbeschreibung**

Gehäuse	Korrosionsbeständiger Aluminiumguss
Abdeckung	p
Farben	 RAL9004 Signalschwarz  RAL9006 Weißaluminium  RAL9007 Graualuminium  RAL7016 Anthrazitgrau  RAL9016 Verkehrsweiß
Dichtung	Silikondichtung
Schrauben	PCS beschichtete Edelstahlschrauben
Schutzart	IP55
Schlagfestigkeit	IK10
Korrosionsbeständigkeit	5CE

Elektrische Beschreibung

Netz	220-240V / 50-60 Hz
Netzgerät / Vorschaltgerät	Eingebaute elektronische Betriebsgeräte

Weitere Informationen

Lebensdauer	LED >60.000 Std. Ta 25°(L70/B10) Vorschaltgerät >50.000 Std. Ta 25°
-------------	---

STN204 LED

Wandeinbauleuchten

we-ef

Auswahl

Lichtverteilung Farbtemperaturen Nominal Watt

WE-EF LEUCHTEN GmbH

Töpinger Straße 16, 29646 Bispingen, Germany - Tel: +49 5194 909-0
info.germany@we-ef.com - <https://we-ef.com/de>

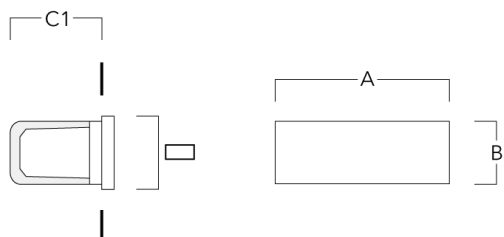
Technische Änderungen und Irrtümer vorbehalten. - Erstellt am 23.11.2024

Konfigurationen

Lichtverteilung	Artikelnummer	Lichtquelle	Bemes- sungslicht- strom	Bemes- sungsleis- tung	CRI	Gewicht (kg)
-----------------	---------------	-------------	--------------------------------	------------------------------	-----	--------------

Montagezubehör**Einbautopf**

Beschreibung	Artikelnummer	A	B	C1	C
Einbautopf BST20-I	133-0075	222	109	105	105



Einbautopf BST20-II	133-0077	222	109	115	115
---------------------	----------	-----	-----	-----	-----

