

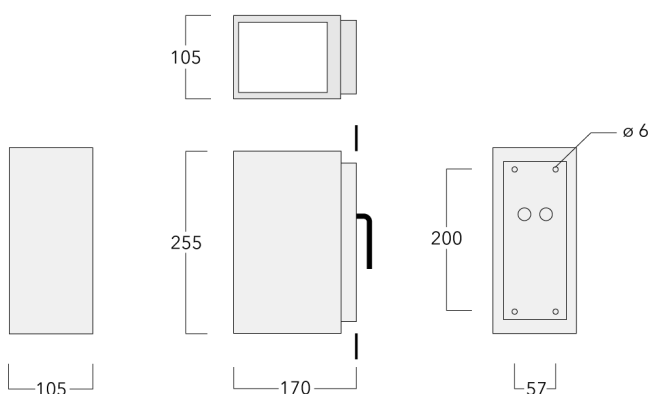


Description

IP66, Classe I. IK07. Corps en fonte d'aluminium. Visserie inox avec traitement PCS. Protection contre la corrosion 5CE. Joint silicone. Verre de sécurité. Deux entrées de câble.

Luminaire pilotable en DALI.

Version en 2200K disponible jusqu'à 1050mA. À préciser lors de la demande de devis.



Spécifications**Description du matériel**

Corps	Marine-grade, die-cast aluminium alloy
Lentille	Verre de sécurité
Couleurs	Peinture poudre disponible avec 35 couleurs différents
Joint	Joint silicone
Visserie	PCS Inox avec recouvrement polymère
IP	IP66
IK	IK09
Protection contre la corrosion	5CE

Description électrique

Alimentation électrique	220-240V / 50-60 Hz
Driver	Driver électronique

Informations complémentaires

Durée de vie	Ta=25° L90B10 > 90000h
Classe d'efficacité énergétique	C-D

Options

Types photométriques



faisceau symétrique, médium [M]



éclairage indirect, intensif [E]



faisceau asymétrique [A60]



éclairage indirect et direct, intensif et faisceau asymétrique [E/A60]



éclairage indirect et direct, médium [M/M]



éclairage indirect et direct, intensif et médium [E/M]



éclairage indirect et direct, intensif [E/E]

Température de couleur



3000 K



4000 K








2700 K

Données en sortie de luminaire

0 W

Configurations

Types photométries	Code produit	Type de Lampes	Rated lumens	Rated input power	IRC	Poids (kg)
faisceau asymétrique [A60] 	131-0202	LED-3/9W / 1050mA - 3000 K	386.4	11 W	80	3.30
	131-0203	LED-3/9W / 1050mA - 4000 K	404.3	11 W	80	3.30
	131-0208	LED-3/13W / 1400 mA - 3000 K	494.2	15.8 W	80	3.30
	131-0209	LED-3/13W / 1400 mA - 4000 K	516.7	15.8 W	80	3.30
	131-9502	LED-3/6W / 700 mA - 3000 K	260.6	7.5 W	80	3.30
	131-9506	LED-3/6W / 700 mA - 4000 K	278.5	7.5 W	80	3.30
	131-9522	LED-3/6W / 700 mA - 2700 K	242.6	7.5 W	80	3.30
	131-9944	LED-3/9W / 1050 mA - 2700 K	368.4	11 W	80	3.30
	131-9947	LED-3/13W / 1400 mA - 2700 K	467.2	15.8 W	80	3.30
faisceau symétrique, médium [M] 	131-0198	LED-3/9W / 1050mA - 3000 K	869.6	11 W	80	3.30
	131-0199	LED-3/9W / 1050mA - 4000 K	910	11 W	80	3.30
	131-0204	LED-3/13W / 1400 mA - 3000 K	1112.2	15.8 W	80	3.30
	131-0205	LED-3/13W / 1400 mA - 4000 K	1162.8	15.8 W	80	3.30
	131-9503	LED-3/6W / 700 mA - 3000 K	586.5	7.5 W	80	3.30
	131-9507	LED-3/6W / 700 mA - 4000 K	626.9	7.5 W	80	3.30
	131-9523	LED-3/6W / 700 mA - 2700 K	546	7.5 W	80	3.30
	131-9945	LED-3/9W / 1050 mA - 2700 K	829.1	11 W	80	3.30
	131-9948	LED-3/13W / 1400 mA - 2700 K	1051.6	15.8 W	80	3.30
éclairage indirect et direct, intensif [E/E] 	131-9515	LED-2x3/12W / 700 mA - 3000 K	1314.2	15 W	80	3.30
	131-9521	LED-2x3/12W / 700 mA - 4000 K	1404.8	15 W	80	3.30
	131-9529	LED-2x3/12W / 700 mA - 2700 K	1223.6	15 W	80	3.30
éclairage indirect et direct, intensif et faisceau asymétrique [E/A60] 	131-9512	LED-2x3/12W / 700 mA - 3000 K	981.1	15 W	80	3.30
	131-9518	LED-2x3/12W / 700 mA - 4000 K	917.8	15 W	80	3.30
	131-9526	LED-2x3/12W / 700 mA - 2700 K	854.5	15 W	80	3.30
éclairage indirect et direct, intensif et médium [E/M] 	131-9514	LED-2x3/12W / 700 mA - 3000 K	1243.7	15 W	80	3.30
	131-9520	LED-2x3/12W / 700 mA - 4000 K	1329.4	15 W	80	3.30
	131-9528	LED-2x3/12W / 700 mA - 2700 K	1157.9	15 W	80	3.30
	131-9513	LED-2x3/12W / 700 mA - 3000 K	1173.1	15 W	80	3.30



WE-EF LUMIERE

ZAC de Chesnes Nord, 6 Rue de Brisson, CS80330, 38290 Satolas et Bonce - Téléphone: +33 4 74 99 14 44

info.france@we-ef.com - <https://we-ef.com/fr>

Sous réserve de modifications techniques et d'erreurs. - Généré le 23/11/2024

Appliques murales

Types photométries	Code produit	Type de Lampes	Rated lumens	Rated input power	IRC	Poids (kg)
éclairage indirect et direct, médium [M/M] 	131-9519	LED-2x3/12W / 700 mA - 4000 K	1254	15 W	80	3.30
	131-9527	LED-2x3/12W / 700 mA - 2700 K	1092.2	15 W	80	3.30
éclairage indirect, intensif [E] 	131-0200	LED-3/9W / 1050mA - 3000 K	974	11 W	80	3.30
	131-0201	LED-3/9W / 1050mA - 4000 K	1019.3	11 W	80	3.30
	131-0206	LED-3/13W / 1400 mA - 3000 K	1245.8	15.8 W	80	3.30
	131-0207	LED-3/13W / 1400 mA - 4000 K	1302.5	15.8 W	80	3.30
	131-9504	LED-3/6W / 700 mA - 3000 K	656.9	7.5 W	80	3.30
	131-9508	LED-3/6W / 700 mA - 4000 K	702.2	7.5 W	80	3.30
	131-9524	LED-3/6W / 700 mA - 2700 K	611.6	7.5 W	80	3.30
	131-9946	LED-3/9W / 1050 mA - 2700 K	928.7	11 W	80	3.30
	131-9949	LED-3/13W / 1400 mA - 2700 K	1177.9	15.8 W	80	3.30

Accessoires d'installation**Adaptateur pour mur et colonne**

Description	Code produit	C1	D1	H1	H2	M1	Poids (kg)
CF-410/420	131-9140	83	≥ 140	220	100	6	0.60

