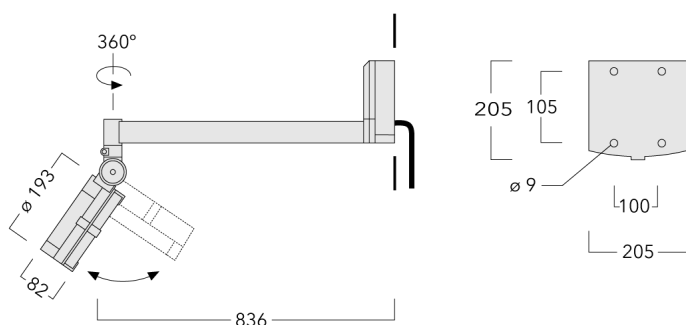




Description

IP55. Classe I. IK07. Corps en fonte d'aluminium. Visserie inox avec traitement PCS. Protection contre la corrosion 5CE. Joint silicone. Verre de sécurité. Lentilles LED en PMMA.

Version en 2200K disponible. À préciser lors de la demande de devis.



Spécifications**Description du matériel**

Corps	Corps en fonte d'aluminium, visserie inox avec traitement PCS
Lentille	Verre de sécurité
Couleurs	Peinture poudre disponible avec 35 couleurs différents
Joint	Joint silicone CCG®
Visserie	PCS Inox avec recouvrement polymère
IP	IP55
IK	IK07
Protection contre la corrosion	5CE

Description électrique

Alimentation électrique	220-240V / 50-60 Hz
Driver	Driver électronique séparé thermiquement

Informations complémentaires

Durée de vie	Ta=25° L90B10 > 90000h
Classe d'efficacité énergétique	C-D

Options

Types photométriques

Température de couleur

Données en sortie de luminaire



faisceau symétrique, médium
[M]



3000 K

56 W



faisceau symétrique, ultra
intensif, 'cut-off' [EES]



4000 K



faisceau symétrique, extensif [B]



2700 K



faisceau symétrique, ultra
intensif [EE]



faisceau ovalisante, ultra intensif
[EE]










faisceau symétrique ovalisante,
ultra intensif, 'cut-off'



wallwash

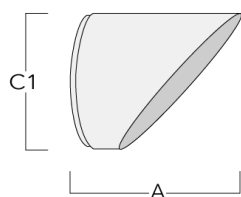
Configurations

Types photométries	Code produit	Type de Lampes	Rated lumens	Rated input power	IRC	Poids (kg)
faisceau ovalisante, ultra intensif [EE] 	146-0978+146-0439	LED-24/48W / 700 mA - 2700 K	5162.8	54 W	80	5.80
	146-7068+146-0439	LED-24/48W / 700 mA - 3000 K	5545.2	54 W	80	5.80
	146-7069+146-0439	LED-24/48W / 700 mA - 4000 K	5927.6	54 W	80	5.80
faisceau symétrique ovalisante, ultra intensif, 'cut-off' 	146-0979+146-0439	LED-24/48W / 700 mA - 2700 K	5683.9	54 W	80	5.80
	146-7056+146-0439	LED-24/48W / 700 mA - 3000 K	6104.9	54 W	80	5.80
	146-7057+146-0439	LED-24/48W / 700 mA - 4000 K	6526	54 W	80	5.80
faisceau symétrique, extensif [B] 	146-0976	LED-24/48W / 700 mA - 2700 K	5016.9	54 W	80	5.80
	146-7066	LED-24/48W / 700 mA - 3000 K	5388.5	54 W	80	5.80
	146-7067	LED-24/48W / 700 mA - 4000 K	5760.1	54 W	80	5.80
faisceau symétrique, médium [M] 	146-0977	LED-24/48W / 700 mA - 2700 K	5630.1	54 W	80	5.80
	146-7054	LED-24/48W / 700 mA - 3000 K	6047.2	54 W	80	5.80
	146-7055	LED-24/48W / 700 mA - 4000 K	6464.2	54 W	80	5.80
faisceau symétrique, ultra intensif [EE] 	146-0978	LED-24/48W / 700 mA - 2700 K	5573.3	54 W	80	5.80
	146-7068	LED-24/48W / 700 mA - 3000 K	5986.1	54 W	80	5.80
	146-7069	LED-24/48W / 700 mA - 4000 K	6398.9	54 W	80	5.80
faisceau symétrique, ultra intensif, 'cut-off' [EES] 	146-0979	LED-24/48W / 700 mA - 2700 K	5998.4	54 W	80	5.80
	146-7056	LED-24/48W / 700 mA - 3000 K	6442.7	54 W	80	5.80
	146-7057	LED-24/48W / 700 mA - 4000 K	6887	54 W	80	5.80
wallwash 	146-0977+146-0646	LED-24/48W / 700 mA - 2700 K	4517.3	54 W	80	5.80
	146-7054+146-0646	LED-24/48W / 700 mA - 3000 K	4851.9	54 W	80	5.80
	146-7055+146-0646	LED-24/48W / 700 mA - 4000 K	5186.6	54 W	80	5.80

Accessoires Optiques

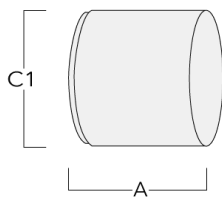
Visière

Description	Code produit	A	C1
Visière ES	146-0229	120	145



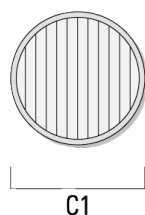
Canon anti-éblouissement

Description	Code produit	A	C1
Canon anti-éblouissement ET	146-0398	120	145

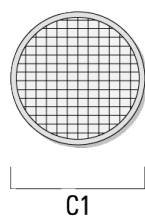


Lentille ovalisante

Description	Code produit	C1
IO-180-FLC141-LED	146-0439	145

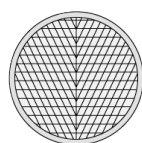
**Lentille e'largissante**

Description	Code produit	C1
IO-360-FLC141-LED	146-0624	145



Lentille rasante

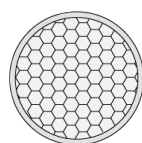
Description	Code produit	C1
IO-20-WW-FLC141-LED	146-0646	145



C1

Grille nid d'abeille

Description	Code produit	C1
IW-FLC141-LED	146-0626	145



C1