





Description

IP55. Classe I. Classe II sur demande. IK07. Corps en fonte d'aluminium. Visserie inox avec traitement PCS. Protection contre la corrosion 5CE. Joint silicone. Verre de sécurité. Lentilles LED en PMMA. Version en 2200K disponible. À préciser lors de la demande de devis.

Projecteurs

Spécifications

Description du matériel

Corps	Corps en fonte d'aluminium, visserie inox avec traitement PCS
Lentille	Verre de sécurité
Couleurs	 RAL9004 Noir de sécurité  RAL9007 Aluminium gris  RAL7016 Gris anthracite  RAL9016 Blanc signalisation
Joint	Joint silicone CCG®
Visserie	PCS Inox avec recouvrement polymère
IP	IP55
IK	IK07
Protection contre la corrosion	5CE

Description électrique

Alimentation électrique	220-240V / 50-60 Hz
Driver	Driver électronique séparé thermiquement

Informations complémentaires

Durée de vie	Ta=25° L90B10 > 90000h
Classe d'efficacité énergétique	C-D

Projecteurs

Options


Distribution de la lumière



faisceau symétrique, médium [M]




faisceau symétrique, ultra intensif, 'cut-off' [EES]



faisceau symétrique, extensif [B]



faisceau symétrique, ultra intensif [EE]



faisceau ovalisante, ultra intensif [EE]



faisceau symétrique ovalisante, ultra intensif, 'cut-off'



wallwash

Température de couleur



3000 K



4000 K










2700 K

Données en sortie de luminaire

56 W

Configurations

Distribution de la lumière	Référence	Source lumineuse	Rated lumens	Rated input power	IRC	Poids (kg)
faisceau ovalisante, ultra intensif [EE] 	146-0978+146-0439	LED-24/48W / 700 mA - 2700 K	5162.8	54 W	80	5.80
	146-7068+146-0439	LED-24/48W / 700 mA - 3000 K	5545.2	54 W	80	5.80
	146-7069+146-0439	LED-24/48W / 700 mA - 4000 K	5927.6	54 W	80	5.80
faisceau symétrique ovalisante, ultra intensif, 'cut-off' 	146-0979+146-0439	LED-24/48W / 700 mA - 2700 K	5683.9	54 W	80	5.80
	146-7056+146-0439	LED-24/48W / 700 mA - 3000 K	6104.9	54 W	80	5.80
	146-7057+146-0439	LED-24/48W / 700 mA - 4000 K	6526	54 W	80	5.80
faisceau symétrique, extensif [B] 	146-0976	LED-24/48W / 700 mA - 2700 K	5016.9	54 W	80	5.80
	146-7066	LED-24/48W / 700 mA - 3000 K	5388.5	54 W	80	5.80
	146-7067	LED-24/48W / 700 mA - 4000 K	5760.1	54 W	80	5.80
faisceau symétrique, médium [M] 	146-0977	LED-24/48W / 700 mA - 2700 K	5630.1	54 W	80	5.80
	146-7054	LED-24/48W / 700 mA - 3000 K	6047.2	54 W	80	5.80
	146-7055	LED-24/48W / 700 mA - 4000 K	6464.2	54 W	80	5.80
faisceau symétrique, ultra intensif [EE] 	146-0978	LED-24/48W / 700 mA - 2700 K	5573.3	54 W	80	5.80
	146-7068	LED-24/48W / 700 mA - 3000 K	5986.1	54 W	80	5.80
	146-7069	LED-24/48W / 700 mA - 4000 K	6398.9	54 W	80	5.80
faisceau symétrique, ultra intensif, 'cut-off' [EES] 	146-0979	LED-24/48W / 700 mA - 2700 K	5998.4	54 W	80	5.80
	146-7056	LED-24/48W / 700 mA - 3000 K	6442.7	54 W	80	5.80
	146-7057	LED-24/48W / 700 mA - 4000 K	6887	54 W	80	5.80
wallwash 	146-0977+146-0646	LED-24/48W / 700 mA - 2700 K	4517.3	54 W	80	5.80
	146-7054+146-0646	LED-24/48W / 700 mA - 3000 K	4851.9	54 W	80	5.80
	146-7055+146-0646	LED-24/48W / 700 mA - 4000 K	5186.6	54 W	80	5.80

Accessoires Optiques

Visière

Description	Référence	A	C1
Visière ES	146-0229	120	145



Canon anti-éblouissement

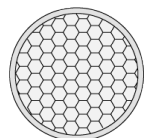
Description	Référence	A	C1
Canon anti-éblouissement ET	146-0398	120	145



Projecteurs

Grille nid d'abeille

Description	Référence	C1
IW-FLC141-LED - [EE][EES]	146-0626	145



C1