
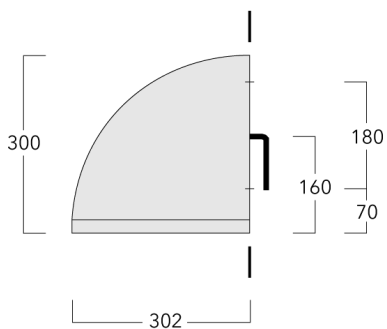


**Description**

IP65, Classe I. Classe II sur demande. IK07. Corps en fonte d'aluminium. Visserie inox avec traitement PCS. Protection contre la corrosion 5CE. Joint silicone. Verre de sécurité. Lentille PMMA avec technologie OLC® pour la maîtrise du flux et la précision de l'éclairage. Deux entrées de câble. Version en 2200K disponible. À préciser lors de la demande de devis.



300



300





180

160

70

302

Spécifications**Description du matériel**

Lentille	Verre de sécurité
Couleurs	 RAL9004 Noir de sécurité
	 RAL9007 Aluminium gris
	 RAL7016 Gris anthracite
	 RAL9016 Blanc signalisation
Joint	Joint silicone CCG®
IP	IP65
IK	IK07
Protection contre la corrosion	5CE

Description électrique

Driver	Standard - version DALI disponible en option
--------	--

Informations complémentaires

Durée de vie	Ta=25° L90B10 > 90000h
Classe d'efficacité énergétique	C-D

OLV344 LED

Appliques murales

we-ef

Options

Distribution de la lumière



[S70] Eclairage routier - grandes interdistances, voiries



Photométrie bi-asymétrique [R65]



[A60] Asymétrique - grands espaces

Température de couleur



3000 K



4000 K



2700 K

Données en sortie de luminaire

29 W

58 W

0 W




WE-EF Switzerland AG

Himmelrichstrasse 6, 6003 Luzern - Téléphone: +41 22 752 49 94

info.switzerland@we-ef.com - https://we-ef.com/ch_fr

Sous réserve de modifications techniques et d'erreurs. - Généré le 24/11/2024

Configurations

Distribution de la lumière	Référence	Source lumineuse	Rated lumens	Rated input power	IRC	Poids (kg)
Photométrie bi-asymétrique [R65] 	132-0548	LED-24/24W / 350 mA - 3000 K	2788.8	26.5 W	80	11.40
	132-0549	LED-24/24W / 350 mA - 4000 K	3058.7	26.5 W	80	11.40
	132-0558	LED-24/48W / 700 mA - 3000 K	4969.4	54 W	80	11.40
	132-0559	LED-24/48W / 700 mA - 4000 K	5312.1	54 W	80	11.40
	132-0649	LED-24/24W / 350 mA - 2700 K	2608.9	26.5 W	80	11.40
	132-0650	LED-24/48W / 700 mA - 2700 K	4626.7	54 W	80	11.40
[A60] Asymétrique - grands espaces 	132-0550	LED-24/24W / 350 mA - 3000 K	2952.5	26.5 W	80	11.40
	132-0551	LED-24/24W / 350 mA - 4000 K	3238.3	26.5 W	80	11.40
	132-0560	LED-24/48W / 700 mA - 3000 K	5261.2	54 W	80	11.40
	132-0561	LED-24/48W / 700 mA - 4000 K	5624	54 W	80	11.40
	132-0651	LED-24/24W / 350 mA - 2700 K	2762.1	26.5 W	80	11.40
	132-0652	LED-24/48W / 700 mA - 2700 K	4898.3	54 W	80	11.40
[S70] Eclairage routier - grandes interdistances, voiries 	132-0546	LED-24/24W / 350 mA - 3000 K	3098.5	26.5 W	80	11.40
	132-0547	LED-24/24W / 350 mA - 4000 K	3398.3	26.5 W	80	11.40
	132-0556	LED-24/48W / 700 mA - 3000 K	5521.2	54 W	80	11.40
	132-0557	LED-24/48W / 700 mA - 4000 K	5901.9	54 W	80	11.40
	132-0647	LED-24/24W / 350 mA - 2700 K	2898.6	26.5 W	80	11.40
	132-0648	LED-24/48W / 700 mA - 2700 K	5140.4	54 W	80	11.40

Control**DALI interface**

Description	Référence	Informations complémentaires	C
DALI interface	430-0013	DALI variant. The luminaire is equipped with a DT6 Dali driver (Dali 2.0).	90

Dali 2.0

- Application controllers and Input devices defined
- Single-masters and multi-masters allowed
- Event priorities defined
- Separate addressing & grouping from control gear

Note: Mixing Dali 1 and Dali 2.0 drivers can cause problems because the addressing and the command scope has changed!