

Description

IP66. Classe I ou Classe II. IK09. Corps en fonte d'aluminium. Visserie inox avec traitement PCS. Protection contre la corrosion 5CE. Joint silicone CCG® (compression contrôlée). Vasque autonettoyante en PMMA. Lentille diffusante 360° LED.

Lanterne livrée pré-câblée pour un branchement facile en pied de mât.

Hauteur de mât recommandée selon la puissance: 3 à 6m. Luminaire livré en standard avec alimentation DALI.

Lanternes**Spécifications****Description du matériel**

Corps	Corps en fonte d'aluminium, visserie inox avec traitement PCS
Lentille	PMMA
Couleurs	Peinture poudre disponible avec 35 couleurs différents
Joint	Joint silicone CCG®
Visserie	PCS Inox avec recouvrement polymère
IP	IP66
IK	IK09
Protection contre la corrosion	5CE
Surface exposée au vent	0.104 m ²

Description électrique

Alimentation électrique	220-240V / 50-60 Hz
Driver	Driver électronique
Power factor	> 0.9

Informations complémentaires

Durée de vie	Ta=25° L70B50 > 50000h
Classe d'efficacité énergétique	C-D

Options

Types photométriques



[C50] Circulaire symétrique



[R50] Photométrie bi-
asymétrique

Température de couleur



3000 K



4000 K



2700 K



Données en sortie de luminaire

24 W

2 W

27 W

Configurations

Types photométries	Code produit	Type de Lampes	Rated lumens	Rated input power	IRC	Poids (kg)
[C50] Circulaire symétrique 	115-1531	LED-FT-12W / 350 mA - 3000 K	1698	14 W	80	5.40
	115-1532	LED-FT-12W / 350 mA - 4000 K	1789.1	14 W	80	5.40
	115-1535	LED-FT-24W / 700 mA - 3000 K	3495.5	27 W	80	5.40
	115-1536	LED-FT-24W / 700 mA - 4000 K	3644.6	27 W	80	5.40
	115-1582	LED-FT-12W / 350 mA - 2700 K	1590.4	14 W	80	5.40
	115-1583	LED-FT-24W / 700 mA - 2700 K	3354.7	27 W	80	5.40
[R50] Photométrie bi-asymétrique 	115-1841	LED-FT-12W / 350 mA - 3000 K	1578.2	14 W	80	5.40
	115-1853	LED-FT-12W / 350 mA - 4000 K	1662.9	14 W	80	5.40
	115-1854	LED-FT-12W / 350 mA - 2700 K	1478.2	14 W	80	5.40
	115-1855	LED-FT-24W / 700 mA - 3000 K	3248.9	27 W	80	5.40
	115-1856	LED-FT-24W / 700 mA - 4000 K	3387.4	27 W	80	5.40
	115-1857	LED-FT-24W / 700 mA - 2700 K	3118	27 W	80	5.40
	115-2074	LED-FT-17W / 500 mA - 3000 K	2363.5	20 W	80	5.40
	115-2075	LED-FT-17W / 500 mA - 4000 K	2463.6	20 W	80	5.40
115-2076	LED-FT-17W / 500 mA - 2700 K	2259.6	20 W	80	5.40	

WE-EF LUMIERE

ZAC de Chesnes Nord, 6 Rue de Brisson, CS80330, 38290 Satolas et Bonce - Téléphone: +33 4 74 99 14 44

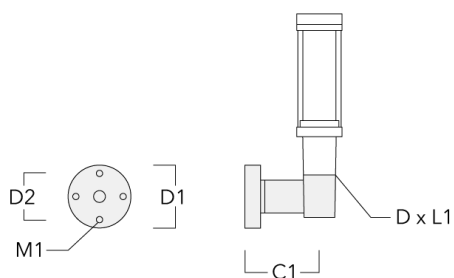
info.france@we-ef.com - <https://we-ef.com/fr>

Sous réserve de modifications techniques et d'erreurs. - Généré le 23/11/2024

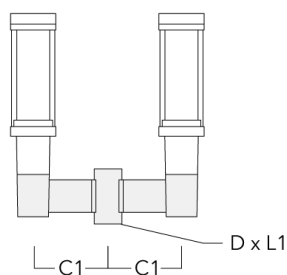
Accessoires d'installation

Crosses murales et Crosses pour mât RZ

Description	Code produit	C1	D1	D2	D x L1	M1	Poids (kg)
RZ0-400 crosse murale	115-1324	277	231	195	76 x 80	12	3.50



RZ2-400 crosse double	115-1323	258			76 x 100		4.90
-----------------------	----------	-----	--	--	----------	--	------



Accessoires Optiques**Light shield**

Description	Code produit	H1
LS180-[C60]	159-0321	120

