**Description**

IP66. Classe I ou Classe II. IK09. Corps en fonte d'aluminium. Visserie inox avec traitement PCS. Protection contre la corrosion 5CE. Joint silicone CCG® (compression contrôlée). Vasque autonettoyante en PMMA. Lentille diffusante 360° LED.

Lanterne livrée pré-câblée pour un branchement facile en pied de mât.

Hauteur de mât recommandée selon la puissance: 3 à 6m. Luminaire livré en standard avec alimentation DALI.

ULR = 0%. Code de flux CIE n°3. Ce luminaire respecte l'Arrêté TREP 1831126A.

Lanternes**Spécifications****Description du matériel**

| | |
|--------------------------------|---|
| Corps | Corps en fonte d'aluminium, visserie inox avec traitement PCS |
| Lentille | PMMA |
| Couleurs | Peinture poudre disponible avec 35 couleurs différents |
| Joint | Joint silicone CCG® |
| Visserie | PCS Inox avec recouvrement polymère |
| IP | IP66 |
| IK | IK09 |
| Protection contre la corrosion | 5CE |
| Surface exposée au vent | 0.133 m ² |

Description électrique

| | |
|-------------------------|--|
| Alimentation électrique | 220-240V / 50-60 Hz |
| Driver | Driver électronique séparé thermiquement |
| Power factor | > 0.9 |

Informations complémentaires

| | |
|---------------------------------|------------------------|
| Durée de vie | Ta=25° L70B50 > 50000h |
| Classe d'efficacité énergétique | C-D |

Options

Types photométriques



[C50] Circulaire symétrique



[R50] Photométrie bi-asymétrique

Température de couleur



3000 K



4000 K





2700 K

Données en sortie de luminaire

24 W

2 W

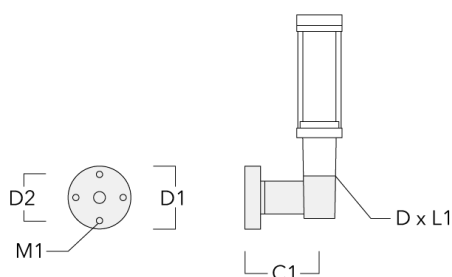
Configurations

| Types photométries | Code produit | Type de Lampes | Rated lumens | Rated input power | IRC | Poids (kg) |
|--|--------------|------------------------------|--------------|-------------------|-----|------------|
| [C50] Circulaire symétrique  | 115-1539 | LED-FT-12W / 350 mA - 3000 K | 1756.3 | 14 W | 80 | 5.50 |
| | 115-1540 | LED-FT-12W / 350 mA - 4000 K | 1850.6 | 14 W | 80 | 5.50 |
| | 115-1541 | LED-FT-24W / 700 mA - 3000 K | 3615.5 | 27 W | 80 | 5.50 |
| | 115-1542 | LED-FT-24W / 700 mA - 4000 K | 3769.7 | 27 W | 80 | 5.50 |
| | 115-1587 | LED-FT-12W / 350 mA - 2700 K | 1645 | 14 W | 80 | 5.50 |
| | 115-1588 | LED-FT-24W / 700 mA - 2700 K | 3469.8 | 27 W | 80 | 5.50 |
| [R50] Photométrie bi-asymétrique  | 115-1842 | LED-FT-12W / 350 mA - 3000 K | 1549.3 | 14 W | 80 | 5.50 |
| | 115-1861 | LED-FT-12W / 350 mA - 4000 K | 1632.4 | 14 W | 80 | 5.50 |
| | 115-1862 | LED-FT-12W / 350 mA - 2700 K | 1451.1 | 14 W | 80 | 5.50 |
| | 115-1863 | LED-FT-24W / 700 mA - 3000 K | 3189.3 | 27 W | 80 | 5.50 |
| | 115-1864 | LED-FT-24W / 700 mA - 4000 K | 3325.3 | 27 W | 80 | 5.50 |
| | 115-1865 | LED-FT-24W / 700 mA - 2700 K | 3060.8 | 27 W | 80 | 5.50 |
| | 115-2077 | LED-FT-17W / 500 mA - 3000 K | 2320.2 | 20 W | 80 | 5.50 |
| | 115-2078 | LED-FT-17W / 500 mA - 4000 K | 2418.4 | 20 W | 80 | 5.50 |
| | 115-2079 | LED-FT-17W / 500 mA - 2700 K | 2218.2 | 20 W | 80 | 5.50 |

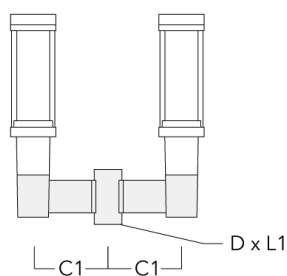
Accessoires d'installation

Crosses murales et Crosses pour mât RZ

| Description | Code produit | C1 | D1 | D2 | D x L1 | M1 | Poids (kg) |
|-----------------------|--------------|-----|-----|-----|---------|----|------------|
| RZ0-400 crosse murale | 115-1324 | 277 | 231 | 195 | 76 x 80 | 12 | 3.50 |



| | | | | | | |
|-----------------------|----------|-----|--|--|----------|------|
| RZ2-400 crosse double | 115-1323 | 258 | | | 76 x 100 | 4.90 |
|-----------------------|----------|-----|--|--|----------|------|



Accessoires Optiques

Light shield

| Description | Code produit | H1 |
|-------------|--------------|-----|
| LS180-[C60] | 159-0321 | 120 |

