

Description

Appliques murales linéaires. Lentilles pour faisceaux extensif, médium, intensif, ultra intensif 'cut-off'. IP67, Classe I. Corps en fonte d'aluminium. Visserie inox avec traitement PCS. Protection contre la corrosion 5CE. Joint silicone. Câble d'alimentation de 1.2m monté, scellé et résiné en usine. Inclinaison à 180 °. Alimentation (driver) déportée avec interface DALI. Version en 2200K disponible. À préciser lors de la demande de devis. Alimentation déportée disponible sur demande.

Appliques murales**Spécifications****Description du matériel**

Corps	Corps en fonte d'aluminium, visserie inox avec traitement PCS
Lentille	PMMA
Couleurs	Peinture poudre disponible avec 35 couleurs différents
Joint	Joint silicone
Visserie	Visserie inox avec traitement PCS
IP	IP67
IK	IK09
Protection contre la corrosion	5CE

Description électrique

Alimentation électrique	220-240V / 50-60 Hz
Driver	Driver électronique avec interface DALI

Informations complémentaires

Durée de vie	Ta=25° L90B10 > 90000h
Classe d'efficacité énergétique	D

Appliques murales**Options****Types photométriques**

Linéaire médium, symétrique
[LM]



Linéaire intensif, symétrique [LE]



Linéaire ultra intensif,
symétrique [LEE]



Linéaire extensif, symétrique
[LB]

Température de couleur

3000 K



4000 K







2700 K

Données en sortie de luminaire

27 W

0 W

Configurations

Types photométries	Code produit	Type de Lampes	Rated lumens	Rated input power	IRC	Poids (kg)
Linéaire extensif, symétrique [LB] 	187-0025	LED-48/30W / 225 mA - 3000 K	2873.6	33.5 W	80	3.25
	187-0042	LED-48/30W / 225 mA - 4000 K	2873.6	33.5 W	80	3.25
	187-0537	LED-48/30W / 225 mA - 2700 K	2873.6	33.5 W	80	3.25
Linéaire intensif, symétrique [LE] 	187-0007	LED-48/30W / 225 mA - 3000 K	3151.9	33.5 W	80	3.25
	187-0040	LED-48/30W / 225 mA - 4000 K	3151.9	33.5 W	80	3.25
	187-0539	LED-48/30W / 225 mA - 2700 K	3151.9	33.5 W	80	3.25
Linéaire médium, symétrique [LM] 	187-0003	LED-48/30W / 225 mA - 3000 K	3210.6	33.5 W	80	3.25
	187-0039	LED-48/30W / 225 mA - 4000 K	3210.6	33.5 W	80	3.25
	187-0538	LED-48/30W / 225 mA - 2700 K	3210.6	33.5 W	80	3.25
Linéaire ultra intensif, symétrique [LEE] 	187-0011	LED-48/30W / 225 mA - 3000 K	3608.9	33.5 W	80	3.25
	187-0041	LED-48/30W / 225 mA - 4000 K	3608.9	33.5 W	80	3.25
	187-0540	LED-48/30W / 225 mA - 2700 K	3608.9	33.5 W	80	3.25