

### Description

Appliques murales linéaires. Lentilles pour faisceaux extensif, médium, intensif, ultra intensif 'cut-off'. IP67, Classe I. IK09. Corps en fonte d'aluminium. Visserie inox avec traitement PCS. Protection contre la corrosion 5CE. Joint silicone. Câble d'alimentation de 1.2m monté, scellé et résiné en usine. Inclinaison à 180 °. Alimentation (driver) déportée avec interface DALI. Version en 2200K disponible. À préciser lors de la demande de devis. Alimentation déportée disponible sur demande.

**Spécifications****Description du matériel**

Corps	Corps en fonte d'aluminium, visserie inox avec traitement PCS
Lentille	PMMA
Couleurs	Peinture poudre disponible avec 35 couleurs différents
Joint	Joint silicone
Visserie	Visserie inox avec traitement PCS
IP	IP67
IK	IK09
Protection contre la corrosion	5CE

**Description électrique**

Alimentation électrique	220-240V / 50-60 Hz
Driver	Driver électronique avec interface DALI

**Informations complémentaires**

Durée de vie	Ta=25° L90B10 > 90000h
Classe d'efficacité énergétique	D

## Options

### Types photométriques



Linéaire médium, symétrique  
[LM]



Linéaire intensif, symétrique [LE]



Linéaire extensif, symétrique  
[LB]




Linéaire ultra intensif,  
symétrique [LEE]

### Température de couleur



3000 K



4000 K







2700 K

### Données en sortie de luminaire

35 W

0 W

## Configurations

Types photométries	Code produit	Type de Lampes	Rated lumens	Rated input power	IRC	Poids (kg)
Linéaire extensif, symétrique [LB] 	187-0026	LED-64/40W / 225 mA - 3000 K	3831.5	44 W	80	4.00
	187-0046	LED-64/40W / 225 mA - 4000 K	3831.5	44 W	80	4.00
	187-0541	LED-64/40W / 225 mA - 2700 K	3831.5	44 W	80	4.00
Linéaire intensif, symétrique [LE] 	187-0008	LED-64/40W / 225 mA - 3000 K	4202.5	44 W	80	4.00
	187-0044	LED-64/40W / 225 mA - 4000 K	4202.5	44 W	80	4.00
	187-0543	LED-64/40W / 225 mA - 2700 K	4202.5	44 W	80	4.00
Linéaire médium, symétrique [LM] 	187-0004	LED-64/40W / 225 mA - 3000 K	4280.8	44 W	80	4.00
	187-0043	LED-64/40W / 225 mA - 4000 K	4280.8	44 W	80	4.00
	187-0542	LED-64/40W / 225 mA - 2700 K	4280.8	44 W	80	4.00
Linéaire ultra intensif, symétrique [LEE] 	187-0012	LED-64/40W / 225 mA - 3000 K	4811.9	44 W	80	4.00
	187-0045	LED-64/40W / 225 mA - 4000 K	4811.9	44 W	80	4.00
	187-0544	LED-64/40W / 225 mA - 2700 K	4811.9	44 W	80	4.00