

Description

Appliques murales linéaires. Lentilles pour faisceaux extensif, médium, intensif, ultra intensif 'cut-off'. IP67, Classe I. IK09. Corps en fonte d'aluminium. Visserie inox avec traitement PCS. Protection contre la corrosion 5CE. Joint silicone. Câble d'alimentation de 1.2m monté, scellé et résiné en usine. Inclinaison à 180 °. Alimentation (driver) déportée avec interface DALI. Version en 2200K disponible. À préciser lors de la demande de devis. Alimentation déportée disponible sur demande.

Spécifications

Description du matériel

Corps	Corps en fonte d'aluminium, visserie inox avec traitement PCS
Lentille	PMMA
Couleurs	Peinture poudre disponible avec 35 couleurs différents
Joint	Joint silicone
Visserie	Visserie inox avec traitement PCS
IP	IP67
IK	IK09
Protection contre la corrosion	5CE

Description électrique

Alimentation électrique	220-240V / 50-60 Hz
Driver	Driver électronique avec interface DALI

Informations complémentaires

Durée de vie	Ta=25° L90B10 > 90000h
Classe d'efficacité énergétique	D

Options

Types photométriques



Linéaire médium, symétrique
[LM]



Linéaire intensif, symétrique [LE]



Linéaire ultra intensif,
symétrique [LEE]



Linéaire extensif, symétrique
[LB]

Température de couleur



3000 K



4000 K







2700 K

Données en sortie de luminaire

43 W

Configurations

Types photométries	Code produit	Type de Lampes	Rated lumens	Rated input power	IRC	Poids (kg)
Linéaire extensif, symétrique [LB] 	187-0027	LED-80/50W / 225 mA - 3000 K	4789.4	55 W	80	4.75
	187-0047	LED-80/50W / 225 mA - 4000 K	4789.4	55 W	80	4.75
	187-0545	LED-80/50W / 225 mA - 2700 K	4789.4	55 W	80	4.75
Linéaire intensif, symétrique [LE] 	187-0029	LED-80/50W / 225 mA - 3000 K	5253.2	55 W	80	4.75
	187-0049	LED-80/50W / 225 mA - 4000 K	5253.2	55 W	80	4.75
	187-0547	LED-80/50W / 225 mA - 2700 K	5253.2	55 W	80	4.75
Linéaire médium, symétrique [LM] 	187-0028	LED-80/50W / 225 mA - 3000 K	5350.9	55 W	80	4.75
	187-0048	LED-80/50W / 225 mA - 4000 K	5350.9	55 W	80	4.75
	187-0546	LED-80/50W / 225 mA - 2700 K	5350.9	55 W	80	4.75
Linéaire ultra intensif, symétrique [LEE] 	187-0030	LED-80/50W / 225 mA - 3000 K	6014.9	55 W	80	4.75
	187-0050	LED-80/50W / 225 mA - 4000 K	6014.9	55 W	80	4.75
	187-0548	LED-80/50W / 225 mA - 2700 K	6014.9	55 W	80	4.75