

Description

IP66. Classe I ou Classe II. IK08. Corps en fonte d'aluminium. Visserie inox avec traitement PCS. Protection contre la corrosion 5CE. Joint silicone CCG® (compression contrôlée). Vasque autonettoyante en PMMA. Lentille diffusante 360° LED.

Lanterne livrée pré-câblée pour un branchement facile en pied de mât.

Hauteur de mât recommandée selon la puissance: 3 à 6m. Luminaire livré en standard avec alimentation DALI.

ULR = 0%. Code de flux CIE n°3. Ce luminaire respecte l'Arrêté TREP 1831126A.

Lanternes

Spécifications

Description du matériel

Corps	Corps en fonte d'aluminium, visserie inox avec traitement PCS
Lentille	PMMA
Couleurs	Peinture poudre disponible avec 35 couleurs différents
Joint	Joint silicone CCG®
Visserie	PCS Inox avec recouvrement polymère
IP	IP66
IK	IK08
Protection contre la corrosion	5CE
Surface exposée au vent	0.162 m ²

Description électrique



Alimentation électrique	220-240V / 50-60 Hz
Driver	Driver électronique
Power factor	> 0.9

Informations complémentaires

Durée de vie	Ta=25° L70B50 > 50000h
Classe d'efficacité énergétique	C-D

Options

Types photométries

-  [C50] Circulaire symétrique
-  [R50] Photométrie bi-asymétrique



Température de couleur

-  3000 K
-  4000 K
-  2700 K

Données en sortie de luminaire

24 W
0 W

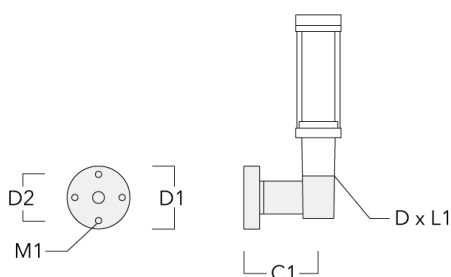
Configurations

Types photométries	Code produit	Type de Lampes	Rated lumens	Rated input power	IRC	Poids (kg)
[C50] Circulaire symétrique 	115-1545	LED-FT-24W / 700 mA - 3000 K	3194.2	27 W	80	7.10
	115-1546	LED-FT-24W / 700 mA - 4000 K	3330.5	27 W	80	7.10
	115-1547	LED-FT-37W / 700 mA - 3000 K	4791.3	42 W	80	7.10
	115-1548	LED-FT-37W / 700 mA - 4000 K	5067.6	42 W	80	7.10
	115-1591	LED-FT-24W / 700 mA - 2700 K	3065.6	27 W	80	7.10
	115-1592	LED-FT-37W / 700 mA - 2700 K	4651.3	42 W	80	7.10
[R50] Photométrie bi-asymétrique 	115-1843	LED-FT-24W / 700 mA - 3000 K	3210.9	27 W	80	7.10
	115-1869	LED-FT-24W / 700 mA - 4000 K	3347.9	27 W	80	7.10
	115-1870	LED-FT-24W / 700 mA - 2700 K	3081.6	27 W	80	7.10
	115-1871	LED-FT-37W / 700 mA - 3000 K	4816.4	42 W	80	7.10
	115-1872	LED-FT-37W / 700 mA - 4000 K	5094.1	42 W	80	7.10
	115-1873	LED-FT-37W / 700 mA - 2700 K	4675.6	42 W	80	7.10

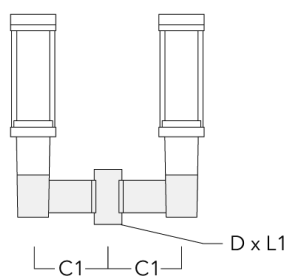
Accessoires d'installation

Crosses murales et Crosses pour mât RZ

Description	Code produit	C1	D1	D2	D x L1	M1	Poids (kg)
RZ0-400 crosse murale	115-1324	277	231	195	76 x 80	12	3.50



RZ2-400 crosse double	115-1323	258			76 x 100		4.90
-----------------------	----------	-----	--	--	----------	--	------



Accessoires Optiques

Light shield

Description	Code produit	H1
LS180-[C60]	159-0321	120

