**Description**

IP66. Classe I ou Classe II. IK08. Corps en fonte d'aluminium. Visserie inox avec traitement PCS. Protection contre la corrosion 5CE. Joint silicone CCG® (compression contrôlée). Vasque autonettoyante en PMMA. Lentille diffusante 360° LED.

Lanterne livrée pré-câblée pour un branchement facile en pied de mât.

Hauteur de mât recommandée selon la puissance: 3 à 6m. Luminaire livré en standard avec alimentation DALI.

ULR = 0%. Code de flux CIE n°3. Ce luminaire respecte l'Arrêté TREP 1831126A.

Lanternes

Spécifications

Description du matériel

Corps	Corps en fonte d'aluminium, visserie inox avec traitement PCS
Lentille	PMMA
Couleurs	Peinture poudre disponible avec 35 couleurs différents
Joint	Joint silicone CCG®
Visserie	PCS Inox avec recouvrement polymère
IP	IP66
IK	IK08
Protection contre la corrosion	5CE
Surface exposée au vent	0.177 m ²






Description électrique

Alimentation électrique	220-240V / 50-60 Hz
Driver	Driver électronique
Power factor	> 0.9



Informations complémentaires

Durée de vie	Ta=25° L70B50 > 50000h
Classe d'efficacité énergétique	C-D

Options

Types photométries	Température de couleur	Données en sortie de luminaire
 [C50] Circulaire symétrique	 3000 K	0 W
 [R50] Photométrie bi-asymétrique	 4000 K	
	 2700 K	

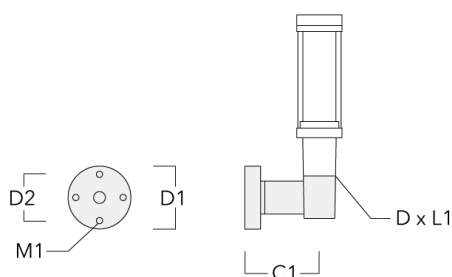
Configurations

Types photométries	Code produit	Type de Lampes	Rated lumens	Rated input power	IRC	Poids (kg)
[C50] Circulaire symétrique 	115-1549	LED-FT-24W / 700 mA - 3000 K	3345.5	27 W	80	7.90
	115-1550	LED-FT-24W / 700 mA - 4000 K	3488.2	27 W	80	7.90
	115-1551	LED-FT-37W / 700 mA - 3000 K	5018.3	42 W	80	7.90
	115-1552	LED-FT-37W / 700 mA - 4000 K	5307.7	42 W	80	7.90
	115-1595	LED-FT-24W / 700 mA - 2700 K	3210.8	27 W	80	7.90
	115-1596	LED-FT-37W / 700 mA - 2700 K	4871.6	42 W	80	7.90
[R50] Photométrie bi-asymétrique 	115-1844	LED-FT-24W / 700 mA - 3000 K	3347.6	27 W	80	7.90
	115-1874	LED-FT-24W / 700 mA - 4000 K	3490.3	27 W	80	7.90
	115-1875	LED-FT-24W / 700 mA - 2700 K	3212.7	27 W	80	7.90
	115-1876	LED-FT-37W / 700 mA - 3000 K	5021.3	42 W	80	7.90
	115-1877	LED-FT-37W / 700 mA - 4000 K	5310.9	42 W	80	7.90
	115-1878	LED-FT-37W / 700 mA - 2700 K	4874.6	42 W	80	7.90

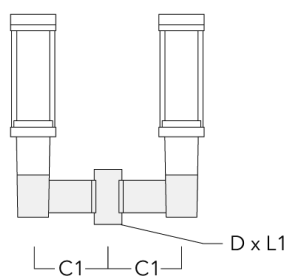
Accessoires d'installation

Crosses murales et Crosses pour mât RZ

Description	Code produit	C1	D1	D2	D x L1	M1	Poids (kg)
RZ0-400 crosse murale	115-1324	277	231	195	76 x 80	12	3.50



RZ2-400 crosse double	115-1323	258			76 x 100		4.90
-----------------------	----------	-----	--	--	----------	--	------



Accessoires Optiques

Light shield

Description	Code produit	H1
LS180-[C60]	159-0321	120

