



**Description**

IP66. Classe I. Classe II sur demande. IK10. Corps en fonte d'aluminium. Visserie inox avec traitement PCS. Protection contre la corrosion 5CE. Joint silicone CCG®. Vasque en PC. Lentille LED en PMMA. Le parasurtenseur et livré avec un boîtier contre les surtensions. Borne livrée pré-cablée, avec porte de visite.

Version avec Eco Step Dim® Motion disponible. À préciser lors de la demande de devis.

Veuillez noter que : Pour les calculs d'éclairage, il est nécessaire d'indiquer la hauteur du tube vertical.

Spécifications**Description du matériel**

Corps	Corps en fonte d'aluminium
Lentille	COB Polycarbonate
Couleurs	 RAL9004 Noir de sécurité  RAL9007 Aluminium gris  RAL7016 Gris anthracite  RAL9016 Blanc signalisation
Joint	Joint silicone CCG®
Visserie	PCS Inox avec recouvrement polymère
IP	IP66
IK	IK10
Protection contre la corrosion	5CE

Description électrique

Alimentation électrique	220-240V / 50-60 Hz
Driver	Standard - version DALI disponible en option
Protection contre les surtensions	10/10kV (SP10)

Informations complémentaires

Durée de vie	Ta=25° L70B50 > 50000h
Classe d'efficacité énergétique	D-E

Options

Distribution de la lumière



symétrique, lentille diffusante
circulaire 360° [C60]

Température de couleur



3000 K



4000 K




2700 K

Données en sortie de luminaire

2 W

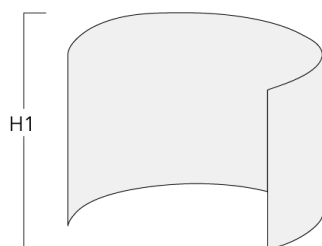
15 W

Configurations

Distribution de la lumière	Référence	Source lumineuse	Rated lumens	Rated input power	IRC	Poids (kg)
symétrique, lentille diffusante circulaire 360° [C60] 	117-0201	LED-FT-17W / 500 mA - 3000 K	1136.2	20 W	80	7.80
	117-0202	LED-FT-17W / 500 mA - 4000 K	1184.3	20 W	80	7.80
	117-0223	LED-FT-12W / 350 mA - 3000 K	758.7	14 W	80	7.80
	117-0224	LED-FT-12W / 350 mA - 4000 K	799.4	14 W	80	7.80
	117-0320	LED-FT-12W / 350 mA - 2700 K	710.6	14 W	80	7.80
	117-0321	LED-FT-17W / 500 mA - 2700 K	1086.2	20 W	80	7.80

Accessoires Optiques**Light shield**

Description	Référence	H1	Poids (kg)
LS180 ZFY	117-0228	49	0.03



Control

DALI interface

Description	Référence	Informations complémentaires	C
DALI interface	430-0013	DALI variant. The luminaire is equipped with a DT6 Dali driver (Dali 2.0).	90

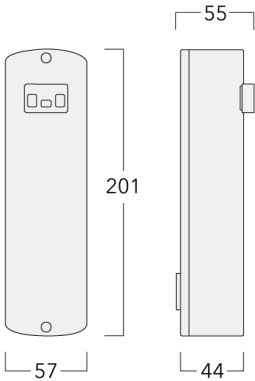
Dali 2.0

- Application controllers and Input devices defined
- Single-masters and multi-masters allowed
- Event priorities defined
- Separate addressing & grouping from control gear

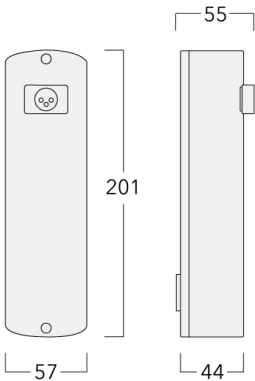
Note: Mixing Dali 1 and Dali 2.0 drivers can cause problems because the addressing and the command scope has changed!

Eco Step Dim® Motion

Description	Référence	Informations complémentaires
Eco Step Dim® Motion - Linked-Primary	430-0030	



Eco Step Dim® Motion - Linked-Secondary	430-0031	
---	----------	--



Bornes d'éclairage

Description	Référence	Informations complémentaires
Eco Step Dim® Motion - Stand-Alone	430-0037	Capteur de mouvement pour bornes d'éclairage

- IP66, IK07
- boîtier en PC homologué UL
- persienne en aluminium avec revêtement en poudre (couleur à définir)
- boîtier de mouvement avec capteur Panasonic PIR intégré (détection de l'illumination de la surface) intégré dans le fut (aucune vis visible de l'extérieur)
- capteur bien protégé contre le vandalisme, encastré à fleur du fut
- portée max. 18x8m (X / Y)
- électronique avec relais et alimentation de haute qualité à l'intérieur de la borne
- fabriqué en conformité avec les normes européennes

