





Beschreibung

IP66, SKI. SKII auf Anfrage. IK08. Korrosionsbeständiger Aluminiumguss, PCS beschichtete Edelstahlschrauben. 5CE Korrosionsschutz. CCG® Silikondichtung. Sicherheitsglas, abklappbar. Eingebaute elektronische Betriebsgeräte. CAD-optimierte OLC® One LED Concept Technik zur Lichtlenkung und Entblendung. Eingebaute LED Platine. Leuchte +15°/-30° neigbar.

Variante mit 2200 K bis max. 1050 mA erhältlich, bei Bestellung bitte angeben.

Spezifikationen**Materialbeschreibung**

Gehäuse	Korrosionsbeständiger Aluminiumguss
Abdeckung	Sicherheitsglas, abklappbar
Farben	 RAL9004 Signalschwarz  RAL9007 Graualuminium  RAL7016 Anthrazitgrau  RAL9016 Verkehrsweiß
Dichtung	CCG® Silikondichtung
Schrauben	PCS beschichtete Edelstahlschrauben
Schutzart	IP66
Schlagfestigkeit	IK08
Korrosionsbeständigkeit	5CE

Elektrische Beschreibung

Netz	220-240V / 50-60 Hz
Netzgerät / Vorschaltgerät	Eingebaute elektronische Betriebsgeräte

Weitere Informationen

Lebensdauer	Ta=25° L90B10 > 90000h
Energieeffizienzklasse	C-D (Lichtquelle)

PIA240 LED

Wandaufbauleuchten

Auswahl

Lichtverteilung



asymmetric, side throw beam [S65]



asymmetrisch vorwärts, breitstrahlend [R65]



asymmetrisch vorwärts, mediumstrahlend [A60]

Farbtemperaturen



3000 K



4000 K






2700 K

Nominal Watt

0 W

Konfigurationen

Lichtverteilung	Artikelnummer	Lichtquelle	Bemes- sungslicht- strom	Bemes- sungsleis- tung	CRI	Gewicht (kg)
asymmetric, side throw beam [S65] 	108-1649	LED-18/54W / 1050 mA - 3000 K	6202.2	59 W	80	12.70
	108-1650	LED-18/54W / 1050 mA - 4000 K	6490.7	59 W	80	12.70
	108-1759	LED-24/72W / 1050 mA - 3000 K	8269.6	81 W	80	12.70
	108-1760	LED-24/72W / 1050 mA - 4000 K	8654.2	81 W	80	12.70
	108-2541	LED-18/54W / 1050 mA - 2700 K	5913.7	59 W	80	12.70
	108-2542	LED-24/72W / 1050 mA - 2700 K	7885	81 W	80	12.70
asymmetrisch vorwärts, breitstrahlend [R65] 	108-1653	LED-18/54W / 1050 mA - 3000 K	6004.1	59 W	80	12.70
	108-1654	LED-18/54W / 1050 mA - 4000 K	6283.3	59 W	80	12.70
	108-1761	LED-24/72W / 1050 mA - 3000 K	8005.4	81 W	80	12.70
	108-1762	LED-24/72W / 1050 mA - 4000 K	8377.8	81 W	80	12.70
	108-2545	LED-18/54W / 1050 mA - 2700 K	5724.8	59 W	80	12.70
	108-2546	LED-24/72W / 1050 mA - 2700 K	7633.1	81 W	80	12.70
asymmetrisch vorwärts, mediumstrahlend [A60] 	108-1655	LED-18/54W / 1050 mA - 3000 K	5782.2	59 W	80	12.70
	108-1656	LED-18/54W / 1050 mA - 4000 K	6051.1	59 W	80	12.70
	108-1763	LED-24/72W / 1050 mA - 3000 K	7709.6	81 W	80	12.70
	108-1764	LED-24/72W / 1050 mA - 4000 K	8068.2	81 W	80	12.70
	108-2543	LED-18/54W / 1050 mA - 2700 K	5513.2	59 W	80	12.70
	108-2544	LED-24/72W / 1050 mA - 2700 K	7351	81 W	80	12.70