

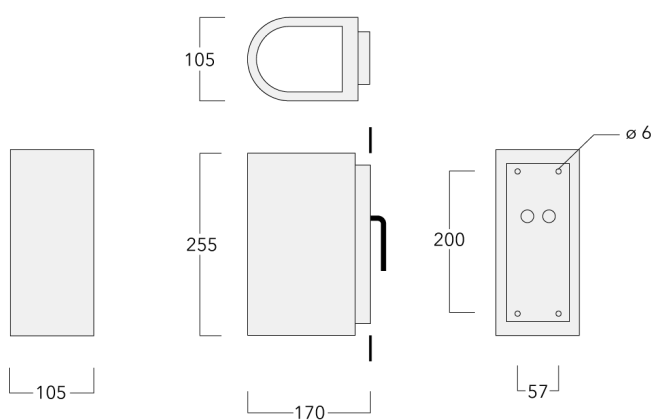


Description

IP66, Classe I. IK07. Corps en fonte d'aluminium. Visserie inox avec traitement PCS. Protection contre la corrosion 5CE. Joint silicone. Verre de sécurité. Deux entrées de câble.

Luminaire pilotable en DALI.

Version en 2200K disponible jusqu'à 1050mA. À préciser lors de la demande de devis.



Spécifications**Description du matériel**

Corps	Corps en fonte d'aluminium
Lentille	Verre de sécurité
Couleurs	Peinture poudre disponible avec 35 couleurs différents
Joint	Joint silicone
Visserie	PCS Inox avec recouvrement polymère
IP	IP66
IK	IK09
Protection contre la corrosion	5CE

Description électrique

Alimentation électrique	220-240V / 50-60 Hz
Driver	Driver électronique

Informations complémentaires

Durée de vie	Ta=25° L90B10 > 90000h
Classe d'efficacité énergétique	C-D

Appliques murales

Options

Types photométriques



faisceau symétrique, médium [M]



éclairage indirect et direct, médium [M/M]



faisceau asymétrique [A60]



éclairage indirect et direct, intensif et médium [E/M]



éclairage indirect, intensif [E]



éclairage indirect et direct, intensif et faisceau asymétrique [E/A60]



éclairage indirect et direct, intensif [E/E]

Température de couleur



3000 K



4000 K








2700 K

Données en sortie de luminaire

0 W

Configurations

Types photométries	Code produit	Type de Lampes	Rated lumens	Rated input power	IRC	Poids (kg)
faisceau asymétrique [A60] 	131-0226	LED-3/9W / 1050mA - 3000 K	386.4	11 W	80	3.30
	131-0227	LED-3/9W / 1050mA - 4000 K	404.3	11 W	80	3.30
	131-0232	LED-3/13W / 1400 mA - 3000 K	494.2	15.8 W	80	3.30
	131-0233	LED-3/13W / 1400 mA - 4000 K	516.7	15.8 W	80	3.30
	131-9472	LED-3/6W / 700 mA - 3000 K	260.6	7.5 W	80	3.30
	131-9476	LED-3/6W / 700 mA - 4000 K	278.5	7.5 W	80	3.30
	131-9492	LED-3/6W / 700 mA - 2700 K	242.6	7.5 W	80	3.30
	131-9908	LED-3/9W / 1050 mA - 2700 K	368.4	11 W	80	3.30
	131-9911	LED-3/13W / 1400 mA - 2700 K	467.2	15.8 W	80	3.30
faisceau symétrique, médium [M] 	131-0222	LED-3/9W / 1050mA - 3000 K	869.6	11 W	80	3.30
	131-0223	LED-3/9W / 1050mA - 4000 K	910	11 W	80	3.30
	131-0228	LED-3/13W / 1400 mA - 3000 K	1112.2	15.8 W	80	3.30
	131-0229	LED-3/13W / 1400 mA - 4000 K	1162.8	15.8 W	80	3.30
	131-9473	LED-3/6W / 700 mA - 3000 K	586.5	7.5 W	80	3.30
	131-9477	LED-3/6W / 700 mA - 4000 K	626.9	7.5 W	80	3.30
	131-9493	LED-3/6W / 700 mA - 2700 K	546	7.5 W	80	3.30
	131-9909	LED-3/9W / 1050 mA - 2700 K	829.1	11 W	80	3.30
	131-9912	LED-3/13W / 1400 mA - 2700 K	1051.6	15.8 W	80	3.30
éclairage indirect et direct, intensif [E/E] 	131-9485	LED-2x3/12W / 700 mA - 3000 K	1314.2	15 W	80	3.30
	131-9491	LED-2x3/12W / 700 mA - 4000 K	1404.8	15 W	80	3.30
	131-9499	LED-2x3/12W / 700 mA - 2700 K	1223.6	15 W	80	3.30
éclairage indirect et direct, intensif et faisceau asymétrique [E/A60] 	131-9482	LED-2x3/12W / 700 mA - 3000 K	917.8	15 W	80	3.30
	131-9488	LED-2x3/12W / 700 mA - 4000 K	981.1	15 W	80	3.30
	131-9496	LED-2x3/12W / 700 mA - 2700 K	854.5	15 W	80	3.30
éclairage indirect et direct, intensif et médium [E/M] 	131-9484	LED-2x3/12W / 700 mA - 3000 K	1243.7	15 W	80	3.30
	131-9490	LED-2x3/12W / 700 mA - 4000 K	1329.4	15 W	80	3.30
	131-9498	LED-2x3/12W / 700 mA - 2700 K	1157.9	15 W	80	3.30
	131-9483	LED-2x3/12W / 700 mA - 3000 K	1173.1	15 W	80	3.30



WE-EF LUMIERE

ZAC de Chesnes Nord, 6 Rue de Brisson, CS80330, 38290 Satolas et Bonce - Téléphone: +33 4 74 99 14 44

info.france@we-ef.com - <https://we-ef.com/fr>

Sous réserve de modifications techniques et d'erreurs. - Généré le 23/11/2024

Appliques murales

Types photométries	Code produit	Type de Lampes	Rated lumens	Rated input power	IRC	Poids (kg)
éclairage indirect et direct, médium [M/M] 	131-9489	LED-2x3/12W / 700 mA - 4000 K	1254	15 W	80	3.30
	131-9497	LED-2x3/12W / 700 mA - 2700 K	1092.2	15 W	80	3.30
éclairage indirect, intensif [E] 	131-0224	LED-3/9W / 1050mA - 3000 K	974	11 W	80	3.30
	131-0225	LED-3/9W / 1050mA - 4000 K	1019.3	11 W	80	3.30
	131-0230	LED-3/13W / 1400 mA - 3000 K	1245.8	15.8 W	80	3.30
	131-0231	LED-3/13W / 1400 mA - 4000 K	1302.5	15.8 W	80	3.30
	131-9474	LED-3/6W / 700 mA - 3000 K	656.9	7.5 W	80	3.30
	131-9478	LED-3/6W / 700 mA - 4000 K	702.2	7.5 W	80	3.30
	131-9494	LED-3/6W / 700 mA - 2700 K	611.6	7.5 W	80	3.30
	131-9910	LED-3/9W / 1050 mA - 2700 K	928.7	11 W	80	3.30
	131-9913	LED-3/13W / 1400 mA - 2700 K	1177.9	15.8 W	80	3.30

Accessoires d'installation**Adaptateur pour mur et colonne**

Description	Code produit	C1	D1	H1	H2	M1	Poids (kg)
CF-410/420	131-9140	83	≥ 140	220	100	6	0.60

