

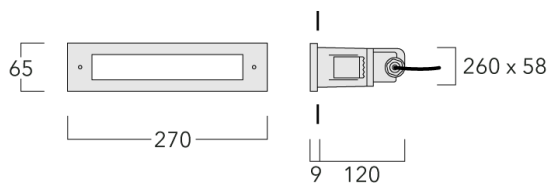


---

**Beschreibung**






IP66, SKI. SKII auf Anfrage. IK07. Korrosionsbeständiger Aluminiumguss. PCS beschichtete Edelstahlschrauben. 5CE Korrosionsschutz. Silikondichtung. Polycarbonat Abdeckung. Zwei Kabeleinführungen.

Für die Montage in Betonwände wird ein Einbautopf benötigt.



**Spezifikationen****Materialbeschreibung**

---

Gehäuse	Korrosionsbeständiger Aluminiumguss
Abdeckung	Polycarbonat
Farben	 RAL9004 Signalschwarz  RAL9006 Weißaluminium  RAL9007 Graualuminium  RAL7016 Anthrazitgrau  RAL9016 Verkehrsweiß
Dichtung	Silikondichtung
Schrauben	PCS beschichtete Edelstahlschrauben
Schutzart	IP66
Schlagfestigkeit	IK07
Korrosionsbeständigkeit	5CE

---

**Elektrische Beschreibung**

---

Netz	220-240V / 50-60 Hz
Netzgerät / Vorschaltgerät	Eingebaute elektronische Betriebsgeräte
Leistungsfaktor	> 0,9
Überspannungsschutz	1-2/2 kV

---





**Weitere Informationen**

---


Lebensdauer	Ta=25° L80B10 > 54000h
Energieeffizienzklasse	C-D (Lichtquelle)

---

Auswahl

Lichtverteilung	Farbtemperaturen	Nominal Watt
 diffus streuend	 3000 K	0 W
	 4000 K	
	 2700 K	

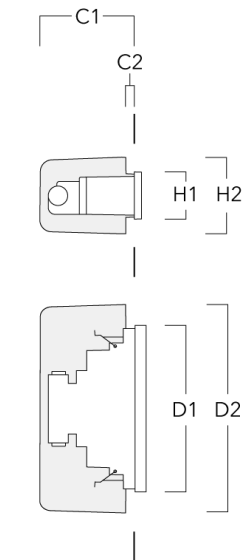
Konfigurationen

Lichtverteilung	Artikelnummer	Lichtquelle	Bemes- sungslicht- strom	Bemes- sungsleis- tung	CRI	Gewicht (kg)
diffus streuend 	190-9002	LED-5W / 250 mA - 3000 K	78.6	5.6 W	80	0.90
	190-9003	LED-5W / 250 mA - 4000 K	81.7	5.6 W	80	0.90
	190-9035	LED-5W / 250 mA - 2700 K	75.4	5.6 W	80	0.90

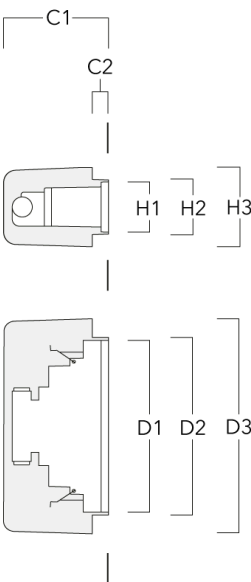
Montagezubehör

Einbautopf

Beschreibung	Artikelnummer	C1	C2	D1	D2	D3	H1	H2	H3	Gewicht (kg)
Einbautopf BST13-I	190-9030	130	12	270	338		65	107		0.90



Einbautopf BST13-II	190-9031	145	22	270	280	338	65	75	107	0.90
---------------------	----------	-----	----	-----	-----	-----	----	----	-----	------



Steuerung

DALI interface

Beschreibung	Artikelnummer	Weitere Informationen	C
DALI interface	430-0013	DALI Variante. Die Leuchte ist mit einem Dali-Treiber DT6 (Dali 2.0) ausgestattet.  Dali 2.0 -Anwendungssteuerungen und Eingabegeräte definiert -Single-Master und Multi-Master erlaubt -Ereignisprioritäten definiert -Getrennte Adressierung und Gruppierung von Betriebsgeräten  Hinweis: Das Mischen von Dali 1 und Dali 2.0 Treibern kann zu Problemen führen, da sich die Adressierung und der Befehlsumfang verändert hat!	90