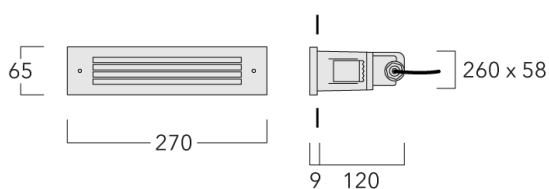








Description

IP66, Classe I. Classe II sur demande. IK07. Corps en fonte d'aluminium. Visserie inox avec traitement PCS. Protection contre la corrosion 5CE. Joint silicone. Vasque polycarbonate. Deux entrées de câble.

Pour le montage dans un mur en béton, nous conseillons l'emploi d'un boîtier d'encastrement. A commander séparément.



Spécifications**Description du matériel**

Corps	Corps en fonte d'aluminium
Lentille	Polycarbonate
Couleurs	 RAL9004 Noir de sécurité  RAL9007 Aluminium gris  RAL7016 Gris anthracite  RAL9016 Blanc signalisation
Joint	Joint silicone
Visserie	Visserie inox avec traitement PCS
IP	IP66
IK	IK07
Protection contre la corrosion	5CE

Description électrique

Driver	Driver électronique
--------	---------------------

Informations complémentaires

Durée de vie	Ta=25° L80B10 > 54000h
Classe d'efficacité énergétique	C

STL134 LED

Encastrés muraux

we-ef

Options

Distribution de la lumière



Symétrique

Température de couleur



3000 K



4000 K



2700 K

Données en sortie de luminaire

0 W

WE-EF Switzerland AG

Himmelrichstrasse 6, 6003 Luzern - Téléphone: +41 22 752 49 94

info.switzerland@we-ef.com - https://we-ef.com/ch_fr


Sous réserve de modifications techniques et d'erreurs. - Généré le 23/11/2024

STL134 LED

Encastrés muraux

we-ef

Configurations

Distribution de la lumière	Référence	Source lumineuse	Rated lumens	Rated input power	IRC	Poids (kg)
Symétrique 	190-9005	LED-18/6W / 250 mA - 3000 K	25.2	8 W	80	0.90
	190-9006	LED-18/6W / 250 mA - 4000 K	26.6	8 W	80	0.90
	190-9036	LED-18/6W / 250 mA - 2700 K	23.8	8 W	80	0.90

WE-EF Switzerland AG

Himmelrichstrasse 6, 6003 Luzern - Téléphone: +41 22 752 49 94

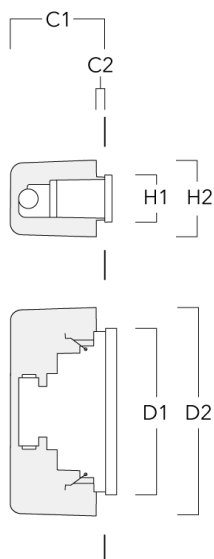
info.switzerland@we-ef.com - https://we-ef.com/ch_fr

Sous réserve de modifications techniques et d'erreurs. - Généré le 23/11/2024

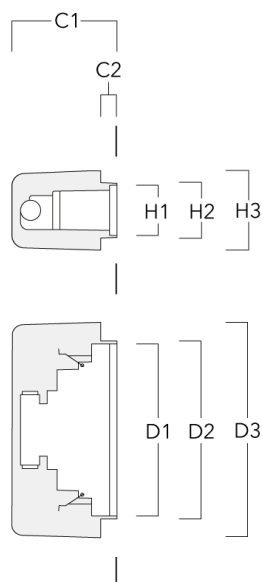
Accessoires d'installation

Pots d'encastrement

Description	Référence	C1	C2	D1	D2	D3	H1	H2	H3	Poids (kg)
Installation Pot d'encastrement BST13-I	190-9030	130	12	270	338		65	107		0.90



Installation Pot d'encastrement BST13-II	190-9031	145	22	270	280	338	65	75	107	0.90
---	----------	-----	----	-----	-----	-----	----	----	-----	------



Control**DALI interface**

Description	Référence	Informations complémentaires	C
DALI interface	430-0013	DALI variant. The luminaire is equipped with a DT6 Dali driver (Dali 2.0).	90

Dali 2.0

- Application controllers and Input devices defined
- Single-masters and multi-masters allowed
- Event priorities defined
- Separate addressing & grouping from control gear

Note: Mixing Dali 1 and Dali 2.0 drivers can cause problems because the addressing and the command scope has changed!