





### Description

Changement de couleurs RGBW/RGBA. IP66. Classe I. IK07. Corps en fonte d'aluminium. Visserie inox avec traitement PCS. Protection contre la corrosion 5CE. Joint silicone. Verre de sécurité. LED contrôlables par système DMX.

Technologie sans fil DMX Wireless disponible.

**Projecteurs****Spécifications****Description du matériel**

---

Corps	Corps en fonte d'aluminium, visserie inox avec traitement PCS
Lentille	Safety glass lens
Couleurs	 RAL9004 Noir de sécurité  RAL9007 Aluminium gris  RAL7016 Gris anthracite  RAL9016 Blanc signalisation
Joint	Silicone CCG® Controlled Compression Gasket
Visserie	PCS Inox avec recouvrement polymère
IP	IP66
IK	IK07
Protection contre la corrosion	5CE
Surface exposée au vent	0.030 m <sup>2</sup>

---

**Description électrique**

---

Alimentation électrique	220-240V / 50-60 Hz
Driver	DMX
Power factor	> 0.9
Protection contre les surtensions	1/2 kV (optional SP10)

---

**Informations complémentaires**






---

Durée de vie	Ta=25° L90B10 > 90000h
Classe d'efficacité énergétique	G






---

## Projecteurs

### Options

Distribution de la lumière	Température de couleur	Données en sortie de luminaire
 faisceau symétrique, extensif [B]	RGBW/4K	0 W
 faisceau symétrique, médium [M]	RGBA	
 faisceau symétrique, intensif [E]		
 faisceau ovalisante, intensif [E]		
 wallwash		

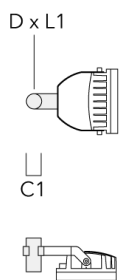
### Configurations

Distribution de la lumière	Référence	Source lumineuse	Rated lumens	Rated input power	IRC	Poids (kg)
faisceau ovalisante, intensif [E] 	139-2040+139-2036	LED-6/24W - RGBW/4K	1457.6	29 W	20/80	4.30
	139-2148+139-2036	LED-6/24W - RGBA	1179	29 W	20	4.30
faisceau symétrique, extensif [B] 	139-2038	LED-6/24W - RGBW/4K	1506.1	29 W	20/80	4.30
	139-2146	LED-6/24W - RGBA	1218.2	29 W	20	4.30
faisceau symétrique, intensif [E] 	139-2040	LED-6/24W - RGBW/4K	1645.3	29 W	20/80	4.30
	139-2148	LED-6/24W - RGBA	1330.8	29 W	20	4.30
faisceau symétrique, médium [M] 	139-2039	LED-6/24W - RGBW/4K	1571.8	29 W	20/80	4.30
	139-2147	LED-6/24W - RGBA	1271.3	29 W	20	4.30
wallwash 	139-2039+139-2035-AP	LED-6/24W - RGBW/4K	1326.4	29 W	20/80	4.30
	139-2147+139-2035-AP	LED-6/24W - RGBA	1072.8	29 W	20	4.30

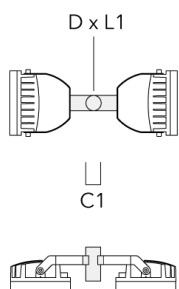
### Accessoires d'installation

#### Traverse pour mâts

Description	Référence	A	C1	D x L1	Poids (kg)	D x S
TA1 traverse simple (Ø 108 x 200)	147-0096		130	108 x 200	7.50	108 x 200

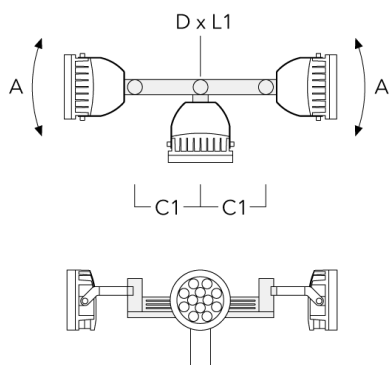


TA2 traverse double (Ø 108 x 200)	147-0097		130	108 x 200	7.50	108 x 200
-----------------------------------	----------	--	-----	-----------	------	-----------

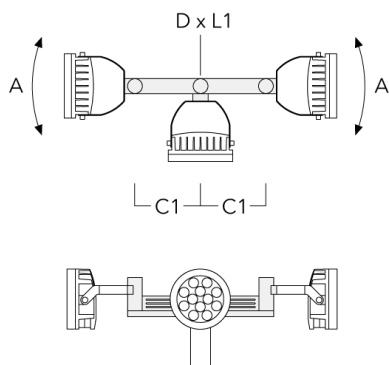


## Projecteurs

Description	Référence	A	C1	D x L1	Poids (kg)	D x S
TA3 traverse triple orientable (Ø 89 x 200)	147-0025	±90°	650	89 x 200	17.90	89 x 200

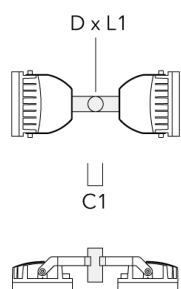


TA3 traverse triple orientable (Ø 108 x 200)	147-0098	±90°	650	108 x 200	24.20	108 x 200
--	----------	------	-----	-----------	-------	-----------

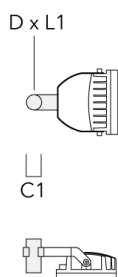


## Projecteurs

Description	Référence	A	C1	D x L1	Poids (kg)	D x S
TA2 traverse double (Ø 76 x 200)	147-0024		130	76 x 200	1.90	76 x 200

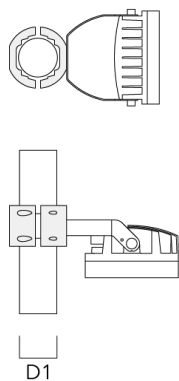


TA1 traverse simple (Ø 76 x 200)	147-0023		130	76 x 200	1.50	76 x 200
----------------------------------	----------	--	-----	----------	------	----------

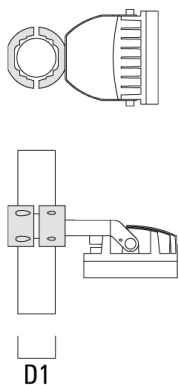


**Collier pour mâts TS**

Description	Référence	D1	Poids (kg)	D
TS1-2/M12 collier simple pour tube (Ø 102-114)	147-0526	102-114	1.50	102-114



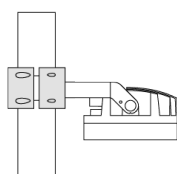
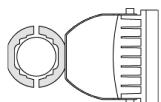
TS1-2/M12 collier simple pour tube (Ø 114-133)	147-0544	114-133	1.70	114-133
--	----------	---------	------	---------





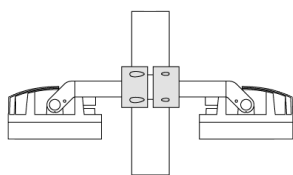
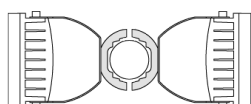
## Projecteurs

Description	Référence	D1	Poids (kg)	D
TS1-2/M12 collier simple pour tube (Ø 76-89)	147-0543	76-89	1.40	76-89



D1

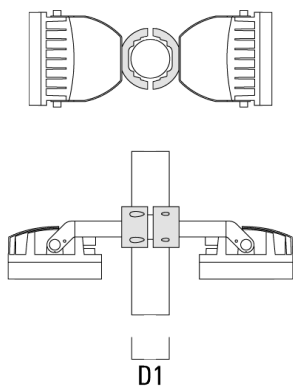
TS2-2/M12 collier double pour tube (Ø 76-89)	147-0545	76-89	1.40	76-89
---	----------	-------	------	-------



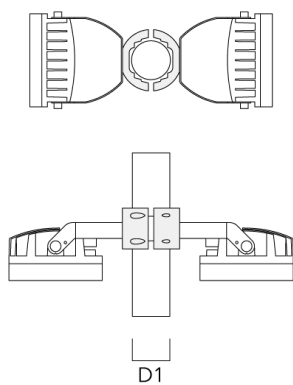
D1

## Projecteurs

Description	Référence	D1	Poids (kg)	D
TS2-2/M12 colier double pour tube (Ø 114-133)	147-0546	114-133	1.60	114-133

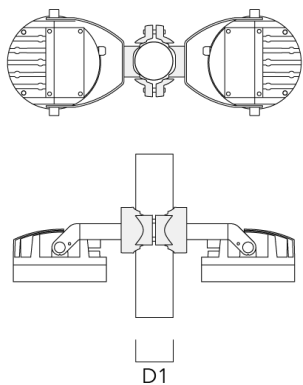


TS2-2/M12 colier double pour tube (Ø 102-114)	147-0527	102-114	1.50	102-114
--	----------	---------	------	---------

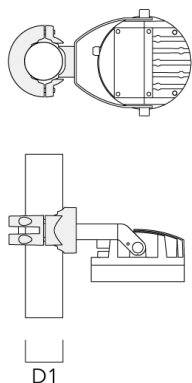


**Collier pour mâts PC**

Description	Référence	D1	Poids (kg)
PC2 76-89/60 collier double pour tube (Ø 76-89)	139-2703	76-89	1.00

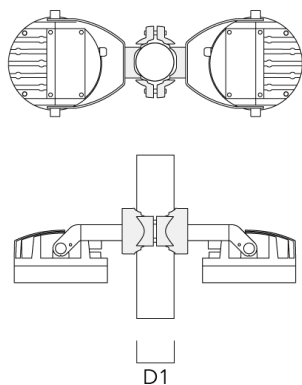


PC1 76-89/60 collier simple (Ø 76-89)	139-2702	76-89	1.00
---------------------------------------	----------	-------	------

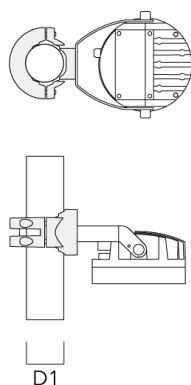


## Projecteurs

Description	Référence	D1	Poids (kg)
PC2 102-114/60 collier double pour tube (Ø 102-114)	139-2707	102-114	1.20

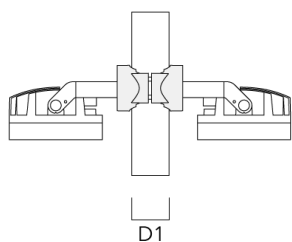
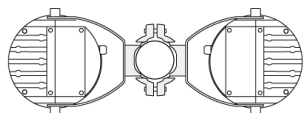


PC1 102-114/60 collier simple (Ø 102-114)	139-2706	102-114	1.20
---	----------	---------	------

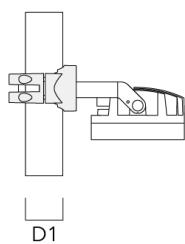
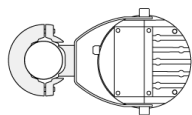


## Projecteurs

Description	Référence	D1	Poids (kg)
PC2 114-133/60 collier double pour tube (Ø 114-133)	139-2709	114-133	1.40

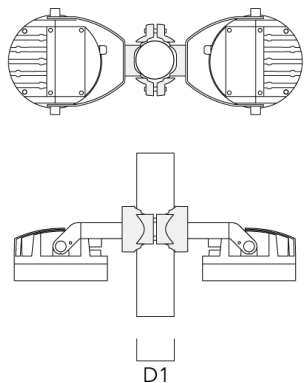


PC1 114-133/60 collier simple (Ø 114-133)	139-2708	114-133	1.40
---	----------	---------	------

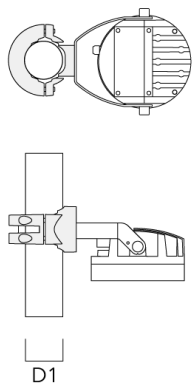


## Projecteurs

Description	Référence	D1	Poids (kg)
PC2 82-109/60 collier double pour tube (Ø 82-109)	139-2705	82-109	1.10



PC1 82-109/60 collier simple (Ø 82-109)	139-2704	82-109	1.10
---	----------	--------	------



**Projecteurs****Control****DMX Controller**

Description	Référence
DMX Controller	400-0469

**DMX Controller (smart)**

Description	Référence	Informations complémentaires
DMX Controller (smart)	400-0470	IP20. The Touch Panel is an intuitive and easy-to-use keypad for one DMX universe. It can store up to 36 scenes; alternatively, via ....



### DMX Controller - RDM ready

Description	Référence
DMX Controller - RDM ready	400-0471



### DMX Splitter

Description	Référence
DMX Splitter	400-0473





### DMX Booster Box

Description	Référence
DMX Booster Box	400-0474



### DMX Motion Sensor

Description	Référence
DMX Motion Sensor	400-0478



**Projecteurs****DMX Termination Plug**

---

Description	Référence
DMX Termination Plug	400-0475

---



---

**DMX Plug and Socket**

---

Description	Référence
DMX Plug and Socket	400-0479

---



**DMX Combination Cable**

---

Description	Référence
DMX Combination Cable	400-0480

---

**DMX Wireless Repeater**

---

Description	Référence
DMX Wireless Repeater	400-0477

---



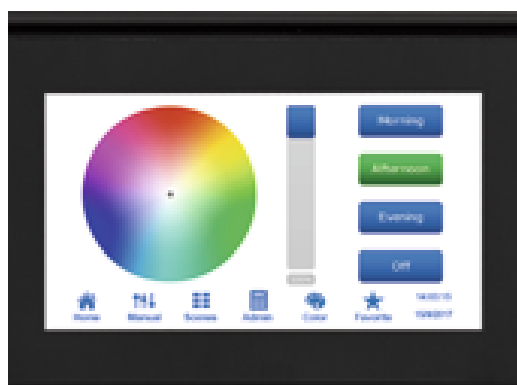
### DMX Wireless Transceiver

Description	Référence
DMX Wireless Transceiver	400-0476



### DMX Controller (smart) - RDM ready

Description	Référence
DMX Controller (smart) - RDM ready	400-0472



### DMX Wireless Antenna

Description	Référence
Antenne RF 5dB	430-0036

#### WE-EF Switzerland AG

Himmelrichstrasse 6, 6003 Luzern - Téléphone: +41 22 752 49 94

info.switzerland@we-ef.com - [https://we-ef.com/ch\\_fr](https://we-ef.com/ch_fr)

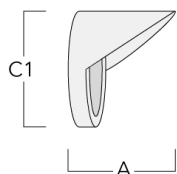
Sous réserve de modifications techniques et d'erreurs. - Généré le 10/03/2025

**Projecteurs**

Description	Référence
Antenne RF1.8 dB	430-0018

**Accessoires Optiques****Visière**

Description	Référence	A	C1
ES-FLC220-LED	139-1986	125	190

**Canon anti-éblouissement**

Description	Référence	A	C1
ET-FLC220-LED	139-1987	125	190

