



### Beschreibung

IP66, SKI. SKII auf Anfrage. IK08. Korrosionsbeständiger Aluminiumguss. PCS beschichtete Edelstahlschrauben, 5CE Korrosionsschutz. CCG® Controlled Compression Gasket Silikondichtung. RFC® Reflection Free Contour Abdeckung. Eingebaute elektronische Betriebsgeräte, thermisch getrennt. CAD-optimierte OLC® One LED Concept Technik zur Lichtlenkung und Entblendung. Eingebaute LED Platine. Die Leuchte wird anschlussfertig geliefert und muss zur Installation nicht geöffnet werden. Variante mit 2200 K erhältlich, bei Bestellung bitte angeben.

Inklusive Seilaufhängung für Seildurchmesser 9-14 mm. +/- 14° justierbar um Seilschrägen auszugleichen.

|                    |                              |
|--------------------|------------------------------|
| Gewicht            | 10.90 kg                     |
| Lichtverteilung    | rectangular [R]              |
| Lichtquelle        | LED-24/24W / 350 mA - 4000 K |
| CRI                | 80                           |
| Netz               | EVG                          |
| LEDs               | 24                           |
| Bemessungsleistung | 26.5 W                       |

### Nominal Lichtstrom (lm)

|             |      |
|-------------|------|
| LED Lumen   | 170  |
| Total Lumen | 4080 |
| Tj          | 85   |

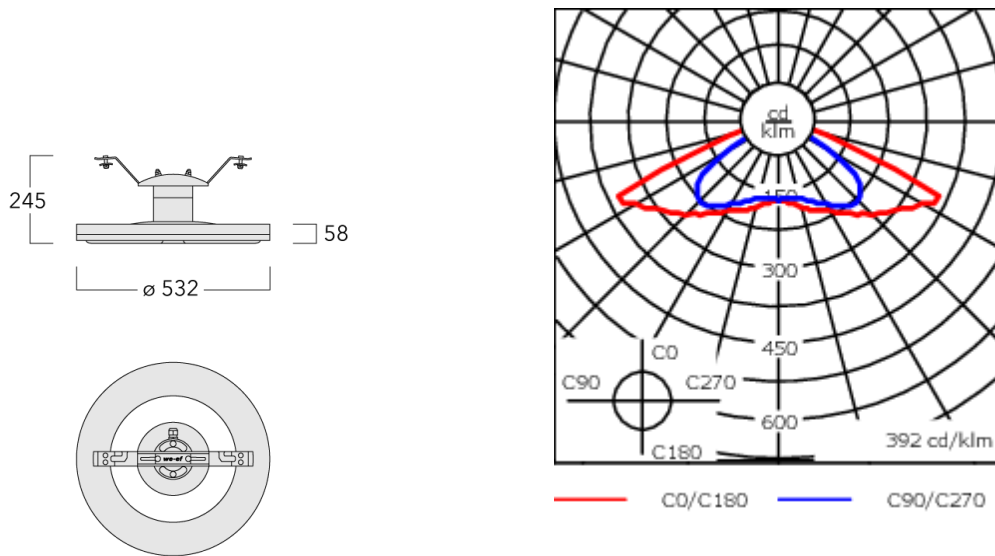
### Bemessungslichtstrom (lm)

|             |        |
|-------------|--------|
| LED Lumen   | 158.8  |
| Total Lumen | 3810.9 |
| Ta          | 25     |

105-0157





CFS530 LED

**we-ef**



## Spezifikationen

### Materialbeschreibung

|                         |   |
|-------------------------|---|
| Gehäuse                 | Korrosionsbeständiges Aluminium   |
| Abdeckung               | PMMA RFC® Reflection Free Contour Technik   |
| Farben                  |  RAL9004 Signalschwarz<br> RAL9007 Graualuminium<br> RAL7016 Anthrazitgrau<br> RAL9016 Verkehrsweiß |
| Dichtung                | CCG® Silikondichtung  |
| Schrauben               | PCS beschichtete Edelstahlschrauben   |
| Schutzart               | IP66  |
| Schlagfestigkeit        | IK08  |
| Korrosionsbeständigkeit | 5CE   |
| Windangriffsfläche      | 0.13 m <sup>2</sup>   |

### Elektrische Beschreibung

|                               |   |
|-------------------------------|---|
| Netzgerät /<br>Vorschaltgerät | Eingebaute elektronische Betriebsgeräte |
|-------------------------------|---|

### Weitere Informationen

|                        |                        |
|------------------------|------------------------|
| Lebensdauer            | Ta=25° L90B10 > 90000h |
| Energieeffizienzklasse | C-D (Lichtquelle)      |

#### WE-EF Switzerland AG

Himmelrichstrasse 6, 6003 Luzern - Tel: +41 41 210 49 95  
info.switzerland@we-ef.com - [https://we-ef.com/ch\\_de](https://we-ef.com/ch_de)  
Technische Änderungen und Irrtümer vorbehalten. - Erstellt am 23.11.2024