



**Beschreibung**

IP66, SKI. SKII auf Anfrage. IK07. Korrosionsbeständiger Aluminiumguss. PCS beschichtete Edelstahlschrauben. 5CE Korrosionsschutz. CCG® Silikondichtung. Sicherheitsglas. Zwei Kabeleinführungen. Eingebaute elektronische Betriebsgeräte, thermisch getrennt. Darklight-Reflektor zur Lichtlenkung und Entblendung. Eingebaute LED Platine. Tunable White Technologie. DALI Interface. Die Leuchte wird anschlussfertig geliefert und muss zur Installation nicht geöffnet werden.

Geeignet für die Montage bis max. 40 mm Deckenstärke. Für die Montage in Betondecken wird ein Einbautopf benötigt, der separat bestellt werden muss. Deckenbündige oder erhabene Montage.

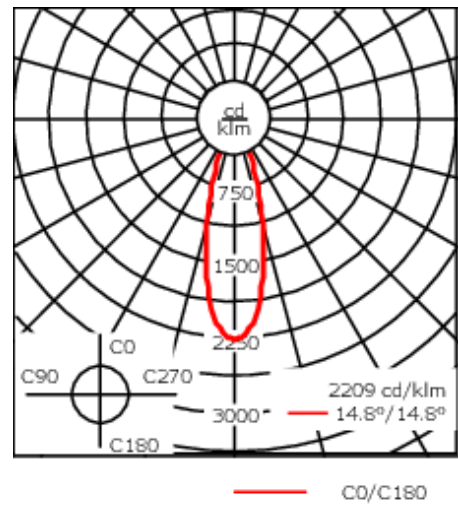
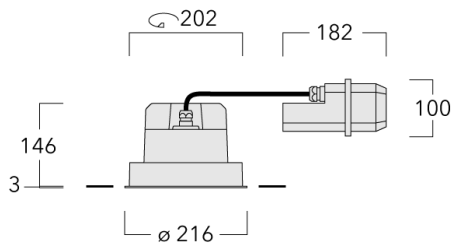
Maximal ein internes optisches Zubehörteil.

Leuchte zur Installation in chlorhaltigen Atmosphären wie z.B. in Schwimmbädern nicht geeignet. Sonderausführung zur Installation in chlorhaltigen Atmosphären auf Anfrage, bei Bestellung bitte angeben.

Gewicht	2.80 kg
Lichtverteilung	symmetrisch mediumstrahlend [M]
Lichtquelle	LED-FT-24W / 700mA - 2700-6000 K
CRI	80
Netz	EVG
LEDs	1
Bemessungsleistung	27 W

Bemessungslichtstrom (lm)	
LED Lumen	1826.2
Total Lumen	1826.2
Ta	25

Nominal Lichtstrom (lm)	
LED Lumen	2702
Total Lumen	2702
Tc	25



Spezifikationen

Materialbeschreibung

Gehäuse	Korrosionsbeständiger Aluminiumguss
Abdeckung	Sicherheitsglas
Farben	<div><div></div> RAL9004 Signalschwarz</div> <div><div></div> RAL9007 Graualuminium</div> <div><div></div> RAL7016 Anthrazitgrau</div> <div><div></div> RAL9016 Verkehrsweiß</div>
Dichtung	CCG® Silikondichtung
Schrauben	PCS beschichtete Edelstahlschrauben
Schutzart	IP66
Schlagfestigkeit	IK07
Korrosionsbeständigkeit	5CE

Elektrische Beschreibung

Netzgerät /	DALI
Vorschaltgerät	
Leistungsfaktor	> 0.9

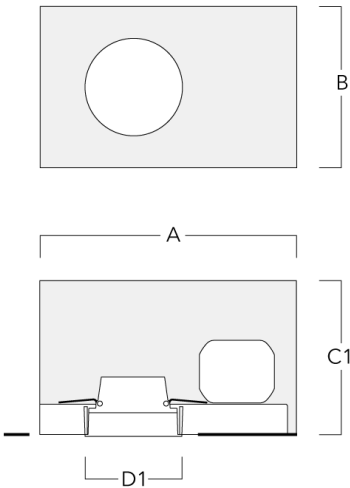
Weitere Informationen

Lifetime	Ta=25° L70B50 > 50000h
Energieeffizienzklasse	E (Lichtquelle)

Montagezubehör

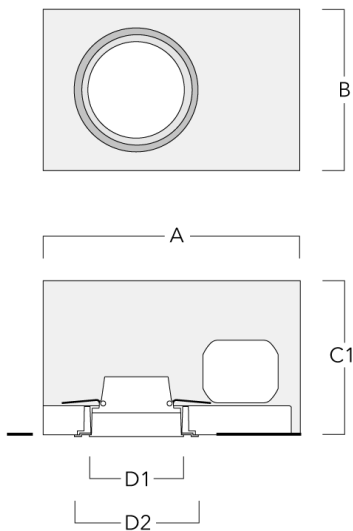
Einbautopf, erhabene Montage

Beschreibung	Artikelnummer	A	B	C1	D1
BD014-I	134-1763	443	324	192	216



Einbautopf, bündig mit Schattenfuge

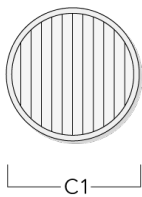
Beschreibung	Artikelnummer	A	B	C1	D1	D2
BD014-III	134-1764	443	324	192	216	267



Optisches Zubehör

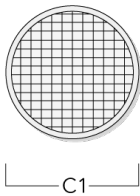
Streulinse bandförmig

Beschreibung	Artikelnummer	C1
IO-180-DOC140-LED-FT	134-1816	171



Streulinse allseitig

Beschreibung	Artikelnummer	C1
IO-360-DOC140-LED-FT	134-1818	171



Wallwash Linse

Beschreibung	Artikelnummer	C1
IO-20-WW-DOC140-LED-FT	134-1817	171



C1