



### Description

IP67\*, Classe I. Classe II sur demande.

IK08. Corps en fonte d'aluminium. Visserie inox avec traitement PCS. Joint silicone. Verre de sécurité. Il est possible de rouler sur les encastrés de sol de la série ETV100 à faible vitesse, avec un poids maximum de 5000 kg par roue. Câble d'alimentation de 0.5m monté, scellé et résiné en usine. (Dé)montage du châssis sans outils.

Pour l'installation, nous recommandons l'utilisation d'un pot d'encastrement. A commander séparément.

Le luminaire n'est pas adapté à un fonctionnement permanent sous l'eau et doit être éteint en cas d'inondation.

\* Testé en plus selon IP66, IP67, IP68 0,1 bar 3h, jusqu'à 1 m de profondeur selon DIN EN 60598 et IP69K/80° selon DIN EN 60529.

Poids	4.50 kg
Distribution de la lumière	diffused distribution
Source lumineuse	LED-32/3W/W - 3000 K
IRC	80
Alimentation électrique	ballast électronique
LEDs	32
Rated input power	5.5 W

### Flux lumineux nominal (lm)

LED Lumen	15
Total Lumen	480
Tj	25

### Rated lumens (lm)

LED Lumen	4.1
Total Lumen	131.8
Ta	25



## Spécifications

### Description du matériel

Corps	Corps en fonte d'aluminium
Lentille	Verre de sécurité
Couleurs	
Joint	Joint silicone
Visserie	PCS Inox avec recouvrement polymère
IP	IP67
IK	IK08

### Description électrique

Driver	Driver électronique séparé thermiquement
--------	--

### Informations complémentaires

Durée de vie	Ta=25° L90B10 > 90000h
Classe d'efficacité énergétique	D

## Accessoires Électriques

### Boite de dérivation étanche

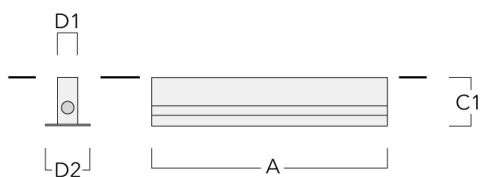
Description	Référence	C1	M1	M2
Boite de dérivation étanche démontable à gel à mémoire SJB	185-1624	146	Ø 10	Ø 12 - 19



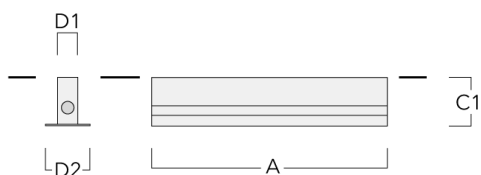
## Accessoires d'installation

## Pots d'encastrement, Type I

Description	Référence	A	C1	D1	D2	Poids (kg)
BEV120-I-1/627 (1 luminaire)	186-0306	675	160	55	120	3.40



BEV120-I-2/627 (2 luminaires)	186-0307	1304	160	55	120	6.30
-------------------------------	----------	------	-----	----	-----	------

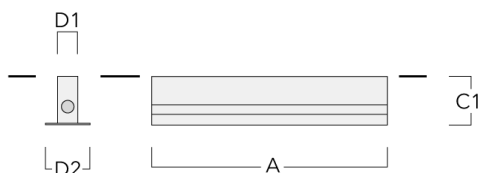


186-0358

ETV129 LED

**we-ef**

Description	Référence	A	C1	D1	D2	Poids (kg)
BEV120-I-3/627 (3 luminaires)	186-0308	1933	160	55	120	9.10



BEV120-I-4/627 (4 luminaires)	186-0309	2562	160	55	120	12
-------------------------------	----------	------	-----	----	-----	----

