



Beschreibung

IP67*, SKI. IK08. Korrosionsbeständiges eloxiertes Aluminium. PCS beschichtete Edelstahlschrauben. Silikondichtung. Sicherheitsglas. Überrollbar mit Fahrzeugen mit luftgefüllten Reifen bis maximal 5000 kg pro Rad, mit niedriger Geschwindigkeit, ohne Antriebs- und Lenkeinflüsse. Maximale statische Punktlast 3000 kg (gem. DIN EN 60598-2-13). Vergossene und angeschlossene 0,5 m lange Anschlussleitung, inklusive Verbindungsmuffe SJB. Linear PMMA LED Linse. Eingebaute LEDs. Einfacher Ein- und Ausbau der LED Platine. Die Leuchte ist fertig vorverdrahtet und braucht zur Installation nicht geöffnet werden. Elektronisches Betriebsgerät mit DALI Schnittstelle.

Für die Montage wird ein Einbautopf benötigt, der separat bestellt werden muss.

Die Leuchte ist nicht für den dauerhaften Unterwasserbetrieb geeignet und muss bei Überflutung abgeschaltet werden.

* Zusätzlich geprüft mit IP66, IP67, IP68 0,1 bar 3h, bis zu 1 m Tiefe nach DIN EN 60598 und IP69K/80° nach DIN EN 60529.

Gewicht	7.50 kg
Lichtverteilung	symmetrisch linear, mediumstrahlend [LM]
Lichtquelle	LED-128/40W - 2200-6000K
CRI	80
Netz	EVG
LEDs	128
Bemessungsleistung	44 W

Nominal Lichtstrom (lm)

LED Lumen	40
Total Lumen	5120
Tj	25

Bemessungslichtstrom (lm)

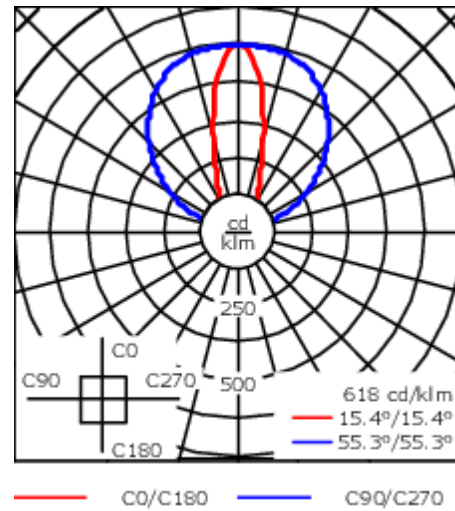
LED Lumen	29.7
Total Lumen	3805.1
Ta	25

WE-EF Switzerland AG

Himmelrichstrasse 6, 6003 Luzern - Tel: +41 41 210 49 95

info.switzerland@we-ef.com - https://we-ef.com/ch_de

Technische Änderungen und Irrtümer vorbehalten. - Erstellt am 23.11.2024



Spezifikationen

Materialbeschreibung

Gehäuse	Korrosionsbeständiges eloxiertes Aluminium
Abdeckung	Sicherheitsglasscheibe; max. statische Last 3000 kg
Farben	
Dichtung	Silikondichtung
Schrauben	PCS beschichtete Edelstahlschrauben
Schutzart	IP67
Schlagfestigkeit	IK08

Elektrische Beschreibung

Netzgerät /	DALI
Vorschaltgerät	
Leistungsfaktor	> 0.9

Weitere Informationen

Lebensdauer	Ta=25° L90B10 > 90000h
Energieeffizienzklasse	D (Lichtquelle)

WE-EF Switzerland AG

Himmelrichstrasse 6, 6003 Luzern - Tel: +41 41 210 49 95
 info.switzerland@we-ef.com - https://we-ef.com/ch_de
 Technische Änderungen und Irrtümer vorbehalten. - Erstellt am 23.11.2024

186-0339

ETV140-TW LED

we-ef

Elektrisches Zubehör

Verbindungs-muffe

Beschreibung	Artikelnummer	C1	M1	M2
Verbindungs-muffe SJB130	185-1624	146	Ø 10	Ø 12 - 19



WE-EF Switzerland AG

Himmelrichstrasse 6, 6003 Luzern - Tel: +41 41 210 49 95

info.switzerland@we-ef.com - https://we-ef.com/ch_de

Technische Änderungen und Irrtümer vorbehalten. - Erstellt am 23.11.2024

186-0339

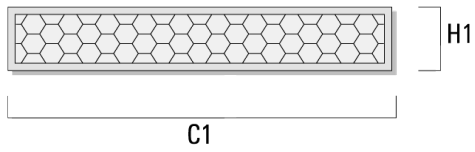
ETV140-TW LED

we-ef

Optisches Zubehör

Wabenblende

Beschreibung	Artikelnummer	C1	H1
IW für ETV140	186-0296	1198	30



WE-EF Switzerland AG

Himmelrichstrasse 6, 6003 Luzern - Tel: +41 41 210 49 95

info.switzerland@we-ef.com - https://we-ef.com/ch_de

Technische Änderungen und Irrtümer vorbehalten. - Erstellt am 23.11.2024

186-0339

ETV140-TW LED

we-ef

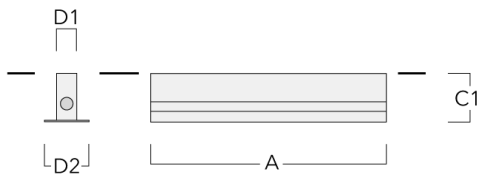
Montagezubehör

Einbautopf, Typ I

Beschreibung	Artikelnummer	A	C1	D1	D2	Gewicht (kg)
BEV140-I-1/1227 (1 Leuchte)	186-0314	1275	160	55	120	6.10



BEV140-I-2/1227 (2 Leuchten)	186-0315	2504	160	55	120	11.70
------------------------------	----------	------	-----	----	-----	-------



WE-EF Switzerland AG

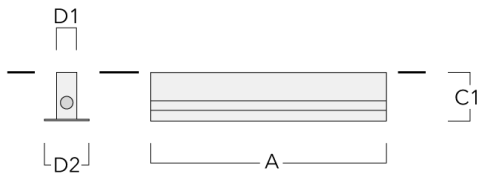
Himmelrichstrasse 6, 6003 Luzern - Tel: +41 41 210 49 95

info.switzerland@we-ef.com - https://we-ef.com/ch_de

Technische Änderungen und Irrtümer vorbehalten. - Erstellt am 23.11.2024

ETV140-TW LED

Beschreibung	Artikelnummer	A	C1	D1	D2	Gewicht (kg)
BEV140-I-3/1227 (3 Leuchten)	186-0316	3733	160	55	120	17.40



BEV140-I-4/1227 (4 Leuchten)	186-0317	4962	160	55	120	23
------------------------------	----------	------	-----	----	-----	----

