



Beschreibung

IP65, SKI. IK07. SKII auf Anfrage. Korrosionsbeständiger Aluminiumguss. PCS beschichtete Edelstahlschrauben. 5CE Korrosionsschutz. Silikondichtung. Sicherheitsglas, abklappbar. Rahmen mit Sicherungsscharnier. Zwei Kabeleinführungen. Eingebaute elektronische Betriebsgeräte, thermisch getrennt. CAD-optimierte OLC® One LED Concept Technik zur Lichtlenkung und Entblendung. Eingebaute LED Platine.

Variante mit 2200 K erhältlich, bei Bestellung bitte angeben.

Gewicht	7.60 kg
Lichtverteilung	symmetrisch breitstrahlend [B]
Lichtquelle	LED-24/48W / 700 mA - 2700 K
CRI	80
Netz	EVG
LEDs	24
Bemessungsleistung	54 W
Nominal Lichtstrom (lm)	
LED Lumen	270
Total Lumen	6480
Tj	85
Bemessungslichtstrom (lm)	
LED Lumen	209
Total Lumen	5016.9
Ta	25

134-1953

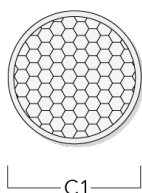
DAC240 LED

we-ef

Optisches Zubehör

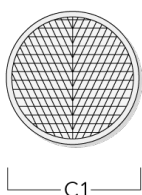
Wabenblende

Beschreibung	Artikelnummer	C1
Wabenblende	134-1445	191



Wallwash Linse

Beschreibung	Artikelnummer	C1
IO-20-WW-DAC/DOC240-LED	134-1492	191



WE-EF LEUCHTEN GmbH

Töpinger Straße 16, 29646 Bispingen, Germany - Tel: +49 5194 909-0

info.germany@we-ef.com - <https://we-ef.com/de>

Technische Änderungen und Irrtümer vorbehalten. - Erstellt am 23.11.2024

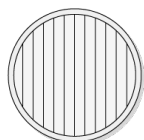
134-1953

DAC240 LED

we-ef

Streulinse bandförmig

Beschreibung	Artikelnummer	C1
IO-180-DAC/DOC240-LED	134-1382	191



C1

WE-EF LEUCHTEN GmbH

Töpinger Straße 16, 29646 Bispingen, Germany - Tel: +49 5194 909-0

info.germany@we-ef.com - <https://we-ef.com/de>

Technische Änderungen und Irrtümer vorbehalten. - Erstellt am 23.11.2024

Steuerung

DALI interface

Beschreibung	Artikelnummer	C
DALI interface	430-0013	90
