



Beschreibung

IP66, SKI. IK10. Korrosionsbeständiges Aluminium, Standrohr mit eloxiertem Aluminiumkern. PCS beschichtete Edelstahlschrauben. 5CE Korrosionsschutz. CCG® Silikondichtung. Polycarbonat Abdeckung. Eingebaute elektronische Betriebsgeräte, thermisch getrennt. DALI. CAD-optimierte Optik zur Lichtlenkung und Entblendung. Eingebaute LED Platine. Fertig vorverdrahtet mit eingebautem Kabelanschlusskasten und Sicherung.

Variante mit 2200 K erhältlich, bei Bestellung bitte angeben.

Variante mit 1-10V erhältlich, bei Bestellung bitte angeben.

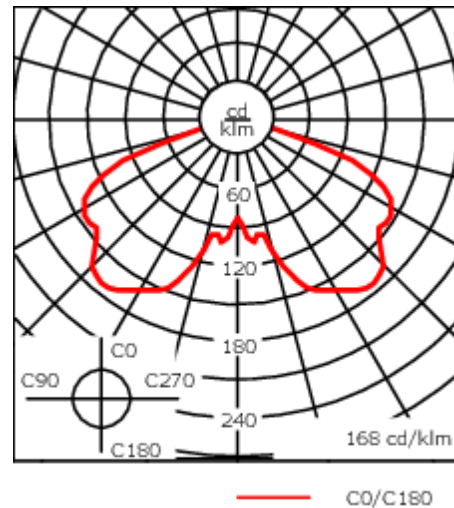
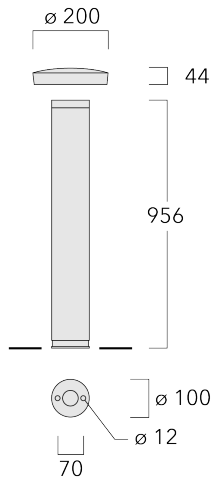
Gewicht	10.40 kg
Lichtverteilung	symmetric [C70]
Lichtquelle	LED-11W / 300 mA - 3000 K
CRI	80
Netz	EVG
LEDs	1
Bemessungsleistung	13.5 W

Bemessungslichtstrom (lm)

LED Lumen	890.7
Total Lumen	890.7
Ta	25





Nominal Lichtstrom (lm)

LED Lumen	1395
Total Lumen	1395
Tc	25



Spezifikationen

Materialbeschreibung

Gehäuse	Korrosionsbeständiges Aluminium, Standrohr mit eloxiertem Aluminiumkern
Abdeckung	Polycarbonat, UV-beständig
Farben	 RAL9004 Signalschwarz  RAL9007 Graualuminium  RAL7016 Anthrazitgrau  RAL9016 Verkehrsweiß
Dichtung	CCG® Silikondichtung
Schrauben	PCS beschichtete Edelstahlschrauben
Schutzart	IP66
Schlagfestigkeit	IK10
Korrosionsbeständigkeit	5CE

Elektrische Beschreibung

Netz	220-240V / 50-60 Hz
Netzgerät / Vorschaltgerät	Eingebaute elektronische Betriebsgeräte, DALI
Leistungsfaktor	> 9.0
Überspannungsschutz	10/10kV

WE-EF Switzerland AG

115-9760

MRY224 LED

we-ef

Weitere Informationen

Lebensdauer 11W - Ta=25° L70B50>50000h
 15W - Ta=25° L70B50>60000h

ENERGIEEFFIZIENZKLASSE ~~EF~~-D (Lichtquelle)

WE-EF Switzerland AG

Himmelrichstrasse 6, 6003 Luzern - Tel: +41 41 210 49 95

info.switzerland@we-ef.com - https://we-ef.com/ch_de

Technische Änderungen und Irrtümer vorbehalten. - Erstellt am 23.11.2024

115-9760

MRY224 LED

we-ef

Steuerung

DALI interface

Beschreibung	Artikelnummer	Weitere Informationen	C
DALI interface	430-0013	DALI Variante. Die Leuchte ist mit einem Dali-Treiber DT6 (Dali 2.0) ausgestattet.	90

Dali 2.0

- Anwendungssteuerungen und Eingabegeräte definiert
- Single-Master und Multi-Master erlaubt
- Ereignisprioritäten definiert
- Getrennte Adressierung und Gruppierung von Betriebsgeräten

Hinweis: Das Mischen von Dali 1 und Dali 2.0 Treibern kann zu Problemen führen, da sich die Adressierung und der Befehlsumfang verändert hat!

WE-EF Switzerland AG

Himmelrichstrasse 6, 6003 Luzern - Tel: +41 41 210 49 95

info.switzerland@we-ef.com - https://we-ef.com/ch_de

Technische Änderungen und Irrtümer vorbehalten. - Erstellt am 23.11.2024

115-9760

MRY224 LED

we-ef

Montagezubehör

Erdstück

Beschreibung	Artikelnummer	D1	D2	D3	D4	H1	H2	Gewicht (kg)
Planted root ESZ4	300-9090	55	45	70	100	400	350	3.50

