



Beschreibung

IP66, SKI. IK10. Korrosionsbeständiges Aluminium, Standrohr mit eloxiertem Aluminiumkern. PCS beschichtete Edelstahlschrauben. 5CE Korrosionsschutz. CCG® Silikondichtung. Polycarbonat Abdeckung. Eingebaute elektronische Betriebsgeräte, thermisch getrennt. DALI. CAD-optimierte Optik zur Lichtlenkung und Entblendung. Eingebaute LED Platine. Fertig vorverdrahtet mit eingebautem Kabelanschlusskasten und Sicherung.

Variante mit 2200 K erhältlich, bei Bestellung bitte angeben.

Variante mit 1-10V erhältlich, bei Bestellung bitte angeben.

Gewicht	12.40 kg
Lichtverteilung	symmetric [C70]
Lichtquelle	LED-15W / 750 mA - 4000 K
CRI	80
Netz	EVG
LEDs	1
Bemessungsleistung	18 W

Bemessungslichtstrom (lm)

LED Lumen	1262.9
Total Lumen	1262.9
Ta	25

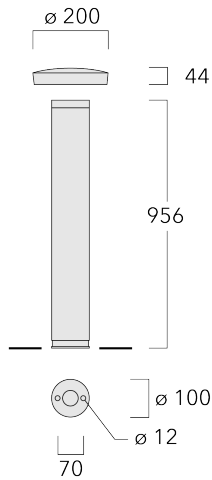
Nominal Lichtstrom (lm)

LED Lumen	1978
Total Lumen	1978
Tc	25

115-9765





MRY224 LED

we-ef



Spezifikationen

Materialbeschreibung

Gehäuse	Korrosionsbeständiges Aluminium, Standrohr mit eloxiertem Aluminiumkern
Abdeckung	Polycarbonat, UV-beständig
Farben	 RAL9004 Signalschwarz  RAL9007 Graualuminium  RAL7016 Anthrazitgrau  RAL9016 Verkehrsweiß
Dichtung	CCG® Silikondichtung
Schrauben	PCS beschichtete Edelstahlschrauben
Schutzart	IP66
Schlagfestigkeit	IK10
Korrosionsbeständigkeit	5CE

Elektrische Beschreibung

Netz	220-240V / 50-60 Hz
Netzgerät / Vorschaltgerät	Eingebaute elektronische Betriebsgeräte, DALI
Leistungsfaktor	> 9.0
Überspannungsschutz	10/10kV

WE-EF Switzerland AG

Himmelrichstrasse 6, 6003 Luzern - Tel: +41 41 210 49 95
info.switzerland@we-ef.com - https://we-ef.com/ch_de
Technische Änderungen und Irrtümer vorbehalten. - Erstellt am 23.11.2024

115-9765

MRY224 LED

we-ef

Weitere Informationen

Lebensdauer 11W - Ta=25° L70B50>50000h
 15W - Ta=25° L70B50>60000h

ENERGIEEFFIZIENZKLASSE ~~EF~~-D (Lichtquelle)

WE-EF Switzerland AG

Himmelrichstrasse 6, 6003 Luzern - Tel: +41 41 210 49 95

info.switzerland@we-ef.com - https://we-ef.com/ch_de

Technische Änderungen und Irrtümer vorbehalten. - Erstellt am 23.11.2024

Steuerung**DALI interface**

Beschreibung	Artikelnummer	Weitere Informationen	C
DALI interface	430-0013	DALI Variante. Die Leuchte ist mit einem Dali-Treiber DT6 (Dali 2.0) ausgestattet.	90

Dali 2.0

- Anwendungssteuerungen und Eingabegeräte definiert
- Single-Master und Multi-Master erlaubt
- Ereignisprioritäten definiert
- Getrennte Adressierung und Gruppierung von Betriebsgeräten

Hinweis: Das Mischen von Dali 1 und Dali 2.0 Treibern kann zu Problemen führen, da sich die Adressierung und der Befehlsumfang verändert hat!

115-9765

MRY224 LED

we-ef

Montagezubehör

Erdstück

Beschreibung	Artikelnummer	D1	D2	D3	D4	H1	H2	Gewicht (kg)
Planted root ESZ4	300-9090	55	45	70	100	400	350	3.50

