

139-2428

FLC260-CC LED

**we-ef**



### Beschreibung

RGBW/RGBA Farbwechsler. IP66, SKI. SKII auf Anfrage. IK07. Korrosionsbeständiger Aluminiumguss. PCS beschichtete Edelstahlschrauben. 5CE Korrosionsschutz. CCG® Controlled Compression Gasket Silikondichtung. Sicherheitsglas. Eine Kabelverschraubung, eine zweite Kabelverschraubung zur Durchverdrahtung auf Anfrage. Eingebaute elektronische Betriebsgeräte, thermisch getrennt. CAD-optimierte OLC® One LED Concept Technik zur Lichtlenkung und Entblendung. Eingebaute LED Platine mit WE-EF Colour Boost Technologie. Die Colour Boost Technologie ermöglicht eine gezielte Erhöhung des Lichtstroms einzelner Kanäle oder Farben über 100% hinaus. Dabei kann der maximale LED-Nennstrom pro Kanal, bei gleichzeitigem Betrieb von nur 3 oder weniger Kanälen bis auf 140% des normalen LED-Nennstroms beim Betrieb von allen 4 Kanälen gleichzeitig, im Rahmen der zur Verfügung stehenden Gesamtleistung des Scheinwerfers, erhöht werden.

DMX Schnittstelle. M20 Kabelverschraubung für Netz- und DMX-Kabel vorgesehen, WE-EF empfiehlt ein Kombikabel für DMX & Power "Power PUR-SR 3x1,5 + DMX".

|                    |  |
|--------------------|--|
| Gewicht            | 18.00 kg   |
| Lichtverteilung    | symmetrisch extrem engstrahlend, 'sharp cut-off' [EES] |
| Lichtquelle        | LED-4x18/126W - RGBW/4K                                |
| CRI                | 20/80  |
| Netz               | EVG  |
| LEDs               | 18   |
| Bemessungsleistung | 141 W  |

### Nominal Lichtstrom (lm)

|             |      |
|-------------|------|
| LED Lumen   | 420  |
| Total Lumen | 7560 |
| Tj          | 85   |

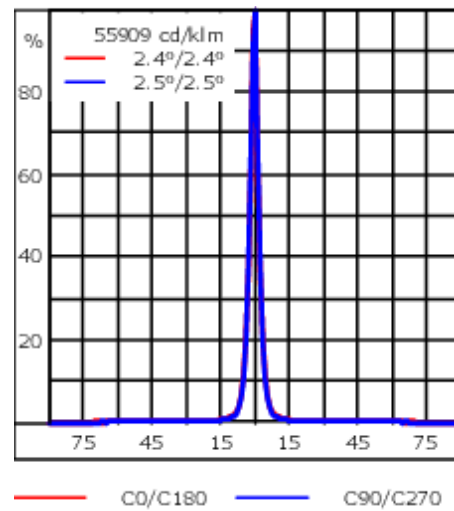
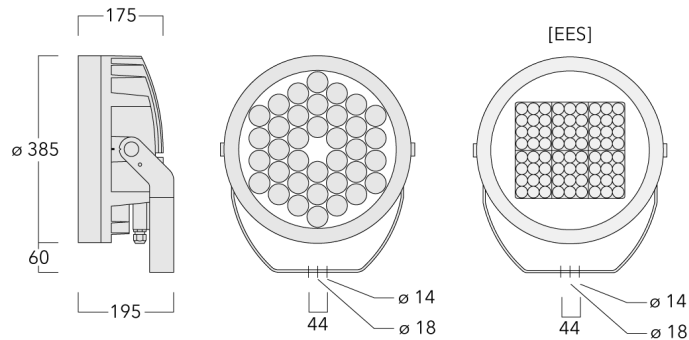
### Bemessungslichtstrom (lm)

|             |        |
|-------------|--------|
| LED Lumen   | 363.9  |
| Total Lumen | 6550.2 |
| Ta          | 25     |

**WE-EF LEUCHTEN GmbH**

Töpinger Straße 16, 29646 Bispingen, Germany - Tel: +49 5194 909-0  
info.germany@we-ef.com - <https://we-ef.com/de>

Technische Änderungen und Irrtümer vorbehalten. - Erstellt am 10.03.2025

**139-2428****FLC260-CC LED****we-ef**

## Spezifikationen

### Materialbeschreibung

|                         |   |
|-------------------------|---|
| Gehäuse                 | Korrosionsbeständiger Aluminiumguss   |
| Abdeckung               | Sicherheitsglasscheibe  |
| Farben                  | <div style="display: flex; flex-direction: column; gap: 5px;"> <div><span style="display: inline-block; width: 20px; height: 10px; background-color: black; margin-right: 5px;"></span> RAL9004 Signalschwarz</div> <div><span style="display: inline-block; width: 20px; height: 10px; background-color: #cccccc; margin-right: 5px;"></span> RAL9006 Weißaluminium</div> <div><span style="display: inline-block; width: 20px; height: 10px; background-color: #808080; margin-right: 5px;"></span> RAL9007 Graualuminium</div> <div><span style="display: inline-block; width: 20px; height: 10px; background-color: #333333; margin-right: 5px;"></span> RAL7016 Anthrazitgrau</div> <div><span style="display: inline-block; width: 20px; height: 10px; background-color: #e0e0e0; margin-right: 5px;"></span> RAL9016 Verkehrsweiß</div> </div> |
| Dichtung                | CCG® Silikondichtung  |
| Schrauben               | PCS beschichtete Edelstahlschrauben   |
| Schutzart               | IP66  |
| Schlagfestigkeit        | IK07  |
| Korrosionsbeständigkeit | 5CE   |
| Windangriffsfläche      | 0.116 m <sup>2</sup>  |

### Elektrische Beschreibung

|                               |                        |
|-------------------------------|------------------------|
| Netz                          | 220-240V / 50-60 Hz    |
| Netzgerät /<br>Vorschaltgerät | DMX                    |
| Leistungsfaktor               | > 0,9                  |
| Überspannungsschutz           | 1/2 kV (optional SP10) |

#### WE-EF LEUCHTEN GmbH

Töpinger Straße 16, 29646 Bispingen, Germany - Tel: +49 5194 909-0

info.germany@we-ef.com - <https://we-ef.com/de>

Technische Änderungen und Irrtümer vorbehalten. - Erstellt am 10.03.2025

**139-2428**

**FLC260-CC LED**

**we-ef**

### Weitere Informationen

---

Lebensdauer Ta=25° L90B10 > 90000h

Energieeffizienzklasse G (Lichtquelle)

---

**WE-EF LEUCHTEN GmbH**

Töpinger Straße 16, 29646 Bispingen, Germany - Tel: +49 5194 909-0

info.germany@we-ef.com - <https://we-ef.com/de>

Technische Änderungen und Irrtümer vorbehalten. - Erstellt am 10.03.2025

**139-2428**


**FLC260-CC LED**

**we-ef**

## Optisches Zubehör

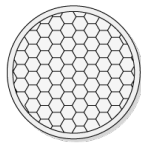
### Streulinse allseitig

| Beschreibung      | Artikelnummer | C1  |
|-------------------|---------------|-----|
| IO-360-FLC260-LED | 139-1862      | 332 |



### Wabenblende

| Beschreibung                    | Artikelnummer | C1  | H1 |
|---------------------------------|---------------|-----|----|
| IW-03-FLC260-LED - [E][EE][EES] | 139-1863      | 324 |    |



#### WE-EF LEUCHTEN GmbH

Töpinger Straße 16, 29646 Bispingen, Germany - Tel: +49 5194 909-0

info.germany@we-ef.com - <https://we-ef.com/de>

Technische Änderungen und Irrtümer vorbehalten. - Erstellt am 10.03.2025

139-2428

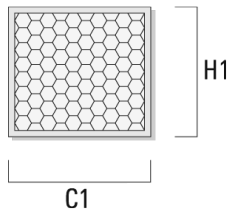
FLC260-CC LED

**we-ef**

---

| Beschreibung        | Artikelnummer | C1  | H1  |
|---------------------|---------------|-----|-----|
| IW-FLC26_EES-CC LED | 139-2434      | 232 | 209 |

---



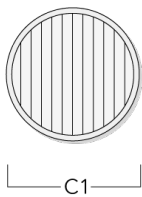
---

### Streulinse bandförmig

---

| Beschreibung         | Artikelnummer | C1  |
|----------------------|---------------|-----|
| IO-180-FLC260-CC LED | 139-1861      | 332 |

---



---

**WE-EF LEUCHTEN GmbH**

Töpinger Straße 16, 29646 Bispingen, Germany - Tel: +49 5194 909-0

info.germany@we-ef.com - <https://we-ef.com/de>

Technische Änderungen und Irrtümer vorbehalten. - Erstellt am 10.03.2025

139-2428

FLC260-CC LED

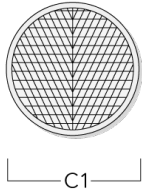
**we-ef**

### Wallwash Linse

---

| Beschreibung        | Artikelnummer | C1  |
|---------------------|---------------|-----|
| IO-20-FLC260-CC LED | 139-1860      | 332 |

---



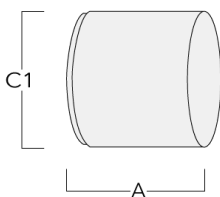
---

### Abblendtubus

---

| Beschreibung  | Artikelnummer | A   | C1  |
|---------------|---------------|-----|-----|
| ET-FLC260-LED | 139-1865      | 222 | 393 |

---



---

#### WE-EF LEUCHTEN GmbH

Töpinger Straße 16, 29646 Bispingen, Germany - Tel: +49 5194 909-0

info.germany@we-ef.com - <https://we-ef.com/de>

Technische Änderungen und Irrtümer vorbehalten. - Erstellt am 10.03.2025

**139-2428**

**FLC260-CC LED**

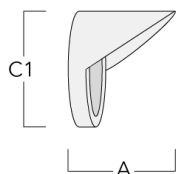
**we-ef**

**Seitenblende**

---

| Beschreibung  | Artikelnummer | A   | C1  |
|---------------|---------------|-----|-----|
| ES-FLC260-LED | 139-1864      | 222 | 393 |

---



**WE-EF LEUCHTEN GmbH**

Töpinger Straße 16, 29646 Bispingen, Germany - Tel: +49 5194 909-0

info.germany@we-ef.com - <https://we-ef.com/de>

Technische Änderungen und Irrtümer vorbehalten. - Erstellt am 10.03.2025

139-2428

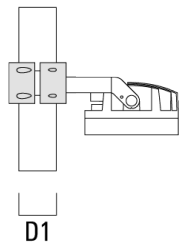
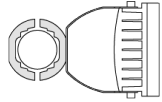
FLC260-CC LED

**we-ef**

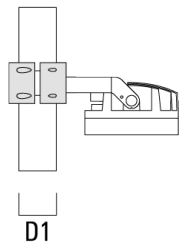
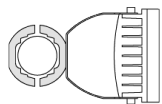
## Montagezubehör

### Mastschelle TS

| Beschreibung                             | Artikelnummer | D1    | Gewicht (kg) | D     |
|--|---------------|-------|--------------|-------|
| TS1-2/M12 Mastschelle, einfach (Ø 76-89) | 147-0543      | 76-89 | 1.40         | 76-89 |



|  |          |         |      |         |
|--|----------|---------|------|---------|
| TS1-2/M12 Mastschelle, einfach (Ø 114-133) | 147-0544 | 114-133 | 1.70 | 114-133 |
|--|----------|---------|------|---------|



#### WE-EF LEUCHTEN GmbH

Töpinger Straße 16, 29646 Bispingen, Germany - Tel: +49 5194 909-0

info.germany@we-ef.com - <https://we-ef.com/de>

Technische Änderungen und Irrtümer vorbehalten. - Erstellt am 10.03.2025



139-2428

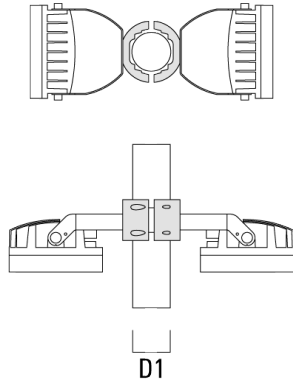
FLC260-CC LED

**we-ef**

---

| Beschreibung                             | Artikelnummer | D1    | Gewicht (kg) | D     |
|--|---------------|-------|--------------|-------|
| TS2-2/M12 Mastchelle, zweifach (Ø 76-89) | 147-0545      | 76-89 | 1.40         | 76-89 |

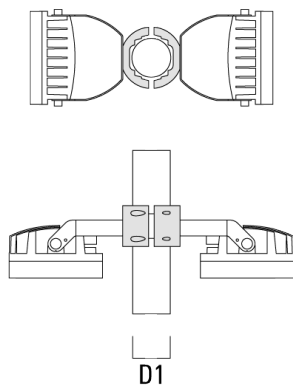
---



---

|  |          |         |      |         |
|--|----------|---------|------|---------|
| TS2-2/M12 Mastchelle, zweifach (Ø 114-133) | 147-0546 | 114-133 | 1.60 | 114-133 |
|--|----------|---------|------|---------|

---



**WE-EF LEUCHTEN GmbH**

Töpinger Straße 16, 29646 Bispingen, Germany - Tel: +49 5194 909-0

info.germany@we-ef.com - <https://we-ef.com/de>

Technische Änderungen und Irrtümer vorbehalten. - Erstellt am 10.03.2025

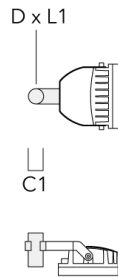
139-2428

FLC260-CC LED

**we-ef**

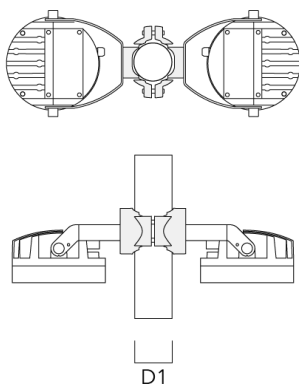
### Mastaufsatztraverse TA

| Beschreibung                                   | Artikelnummer | C1  | D x L1   | Gewicht (kg) | D x S    |
|--|---------------|-----|----------|--------------|----------|
| TA1 Mastaufsatztraverse, einfach* (Ø 76 x 200) | 147-0023      | 130 | 76 x 200 | 1.90         | 76 x 200 |



### Mastschelle PC

| Beschreibung                                 | Artikelnummer | D1    | Gewicht (kg) |
|--|---------------|-------|--------------|
| PC2 76-89/60 Mastschelle, zweifach (Ø 76-89) | 139-2703      | 76-89 | 1.00         |



**WE-EF LEUCHTEN GmbH**

Töpinger Straße 16, 29646 Bispingen, Germany - Tel: +49 5194 909-0

info.germany@we-ef.com - <https://we-ef.com/de>

Technische Änderungen und Irrtümer vorbehalten. - Erstellt am 10.03.2025

139-2428

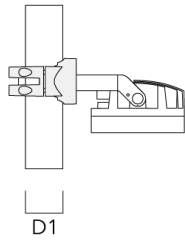
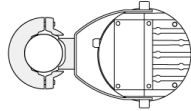
FLC260-CC LED

**we-ef**

---

| Beschreibung                                | Artikelnummer | D1    | Gewicht (kg) |
|---|---------------|-------|--------------|
| PC1 76-89/60 Mastschelle, einfach (Ø 76-89) | 139-2702      | 76-89 | 1.00         |

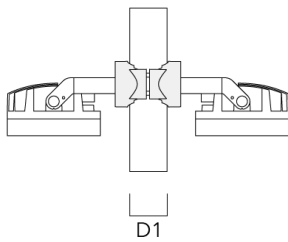
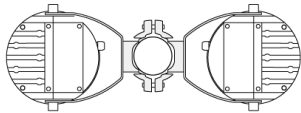
---



---

|  |          |         |      |
|--|----------|---------|------|
| PC2 102-114/60 Mastschelle, zweifach (Ø 102-114) | 139-2707 | 102-114 | 1.20 |
|--|----------|---------|------|

---



**WE-EF LEUCHTEN GmbH**

Töpinger Straße 16, 29646 Bispingen, Germany - Tel: +49 5194 909-0

info.germany@we-ef.com - <https://we-ef.com/de>

Technische Änderungen und Irrtümer vorbehalten. - Erstellt am 10.03.2025

139-2428

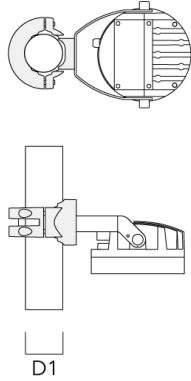
FLC260-CC LED

**we-ef**

---

| Beschreibung  | Artikelnummer | D1      | Gewicht (kg) |
|---|---------------|---------|--------------|
| PC1 102-114/60 Mast­schelle, einfach<br>(Ø 102-114) | 139-2706      | 102-114 | 1.20         |

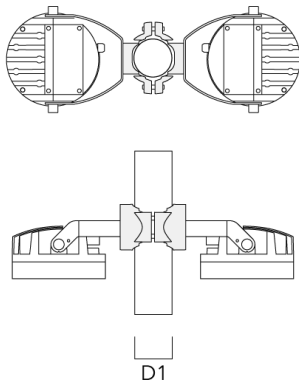
---



---

|  |          |         |      |
|--|----------|---------|------|
| PC2 114-133/60 Mast­schelle,<br>zweifach (Ø 114-133) | 139-2709 | 114-133 | 1.40 |
|--|----------|---------|------|

---



**WE-EF LEUCHTEN GmbH**

Töpinger Straße 16, 29646 Bispingen, Germany - Tel: +49 5194 909-0

info.germany@we-ef.com - <https://we-ef.com/de>

Technische Änderungen und Irrtümer vorbehalten. - Erstellt am 10.03.2025

139-2428

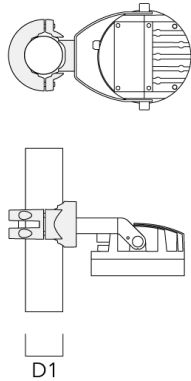
FLC260-CC LED

**we-ef**

---

| Beschreibung                                     | Artikelnummer | D1      | Gewicht (kg) |
|--|---------------|---------|--------------|
| PC1 114-133/60 Mastshell, einfach<br>(Ø 114-133) | 139-2708      | 114-133 | 1.40         |

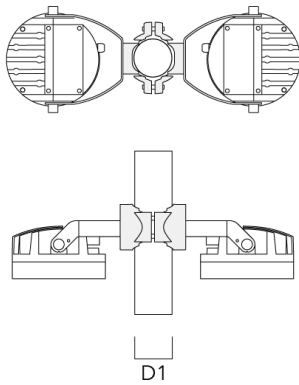
---



---

|   |          |        |      |
|---|----------|--------|------|
| PC2 82-109/60 Mastshell, zweifach<br>(Ø 82-109) | 139-2705 | 82-109 | 1.10 |
|---|----------|--------|------|

---



**WE-EF LEUCHTEN GmbH**

Töpinger Straße 16, 29646 Bispingen, Germany - Tel: +49 5194 909-0

info.germany@we-ef.com - <https://we-ef.com/de>

Technische Änderungen und Irrtümer vorbehalten. - Erstellt am 10.03.2025

139-2428

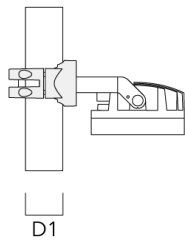
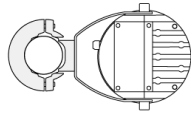
FLC260-CC LED

**we-ef**

---

| Beschreibung                                     | Artikelnummer | D1     | Gewicht (kg) |
|--|---------------|--------|--------------|
| PC1 82-109/60 Mastschelle, einfach<br>(Ø 82-109) | 139-2704      | 82-109 | 1.10         |

---



**WE-EF LEUCHTEN GmbH**

Töpinger Straße 16, 29646 Bispingen, Germany - Tel: +49 5194 909-0

info.germany@we-ef.com - <https://we-ef.com/de>

Technische Änderungen und Irrtümer vorbehalten. - Erstellt am 10.03.2025

139-2428

FLC260-CC LED

**we-ef**

## Steuerung

### DMX Controller

| Beschreibung   | Artikelnummer |
|----------------|---------------|
| DMX Controller | 400-0469      |

### DMX Controller (smart)

| Beschreibung           | Artikelnummer | Weitere Informationen   |
|------------------------|---------------|---|
| DMX Controller (smart) | 400-0470      | IP20. The Touch Panel is an intuitive and easy-to-use keypad or one DMX universe. It can store up to 36 scenes; alternatively, via .... |



#### WE-EF LEUCHTEN GmbH

Töpinger Straße 16, 29646 Bispingen, Germany - Tel: +49 5194 909-0

info.germany@we-ef.com - <https://we-ef.com/de>

Technische Änderungen und Irrtümer vorbehalten. - Erstellt am 10.03.2025

139-2428

FLC260-CC LED

**we-ef**

### DMX Controller - RDM ready

---

| Beschreibung               | Artikelnummer |
|----------------------------|---------------|
| DMX Controller - RDM ready | 400-0471      |

---



---

### DMX Splitter

---

| Beschreibung | Artikelnummer |
|--------------|---------------|
| DMX Splitter | 400-0473      |

---



---

#### WE-EF LEUCHTEN GmbH

Töpinger Straße 16, 29646 Bispingen, Germany - Tel: +49 5194 909-0

info.germany@we-ef.com - <https://we-ef.com/de>

Technische Änderungen und Irrtümer vorbehalten. - Erstellt am 10.03.2025



139-2428

FLC260-CC LED

**we-ef**

### DMX Booster Box

---

| Beschreibung    | Artikelnummer |
|-----------------|---------------|
| DMX Booster Box | 400-0474      |

---



---

### DMX Motion Sensor

---

| Beschreibung      | Artikelnummer |
|-------------------|---------------|
| DMX Motion Sensor | 400-0478      |

---



#### WE-EF LEUCHTEN GmbH

Töpinger Straße 16, 29646 Bispingen, Germany - Tel: +49 5194 909-0

info.germany@we-ef.com - <https://we-ef.com/de>

Technische Änderungen und Irrtümer vorbehalten. - Erstellt am 10.03.2025

**139-2428**

**FLC260-CC LED**

**we-ef**

### **DMX Termination Plug**

---

| Beschreibung         | Artikelnummer |
|----------------------|---------------|
| DMX Termination Plug | 400-0475      |

---



---

### **DMX Plug and Socket**

---

| Beschreibung        | Artikelnummer |
|---------------------|---------------|
| DMX Plug and Socket | 400-0479      |

---



---

**WE-EF LEUCHTEN GmbH**

Töpinger Straße 16, 29646 Bispingen, Germany - Tel: +49 5194 909-0

info.germany@we-ef.com - <https://we-ef.com/de>

Technische Änderungen und Irrtümer vorbehalten. - Erstellt am 10.03.2025

**139-2428**

**FLC260-CC LED**

**we-ef**

### **DMX Combination Cable**

---

| Beschreibung          | Artikelnummer |
|-----------------------|---------------|
| DMX Combination Cable | 400-0480      |

---



---

### **DMX Wireless Repeater**

---

| Beschreibung          | Artikelnummer |
|-----------------------|---------------|
| DMX Wireless Repeater | 400-0477      |

---



---

**WE-EF LEUCHTEN GmbH**

Töpinger Straße 16, 29646 Bispingen, Germany - Tel: +49 5194 909-0

info.germany@we-ef.com - <https://we-ef.com/de>

Technische Änderungen und Irrtümer vorbehalten. - Erstellt am 10.03.2025

139-2428

FLC260-CC LED

**we-ef**

### DMX Wireless Transceiver

---

| Beschreibung             | Artikelnummer |
|--------------------------|---------------|
| DMX Wireless Transceiver | 400-0476      |

---



### DMX Controller (smart) - RDM ready

---

| Beschreibung                       | Artikelnummer |
|------------------------------------|---------------|
| DMX Controller (smart) - RDM ready | 400-0472      |

---



### DMX Wireless Antenna

---

| Beschreibung   | Artikelnummer |
|----------------|---------------|
| Antenne RF 5dB | 430-0036      |

---

**WE-EF LEUCHTEN GmbH**

Töpinger Straße 16, 29646 Bispingen, Germany - Tel: +49 5194 909-0

info.germany@we-ef.com - <https://we-ef.com/de>

Technische Änderungen und Irrtümer vorbehalten. - Erstellt am 10.03.2025

**139-2428**

**FLC260-CC LED**

**we-ef**

| Beschreibung     | Artikelnummer |
|------------------|---------------|
| Antenne RF1.8 dB | 430-0018      |

**WE-EF LEUCHTEN GmbH**

Töpinger Straße 16, 29646 Bispingen, Germany - Tel: +49 5194 909-0

info.germany@we-ef.com - <https://we-ef.com/de>

Technische Änderungen und Irrtümer vorbehalten. - Erstellt am 10.03.2025