



Description

IP67*, Classe I, Classe II sur demande. IK10+. Caisson et collerette en acier inoxydable. Visserie inox avec traitement PCS. Joint silicone. Verre de sécurité. Charge admissible 5 tonnes. Passage des véhicules autorisé à faible vitesse. Câble d'alimentation de 1.5m monté, scellé et résiné en usine. (Dé)montage du châssis sans outils. Inclinaison à 30° et rotatif sur 360°.

Verre antidérapant disponible en option.

Le luminaire n'est pas adapté à un fonctionnement permanent sous l'eau et doit être éteint en cas d'inondation.

* Testé en plus selon IP66, IP67, IP68 0,1 bar 3h, jusqu'à 1 m de profondeur selon DIN EN 60598 et IP69K/80° selon DIN EN 60529.

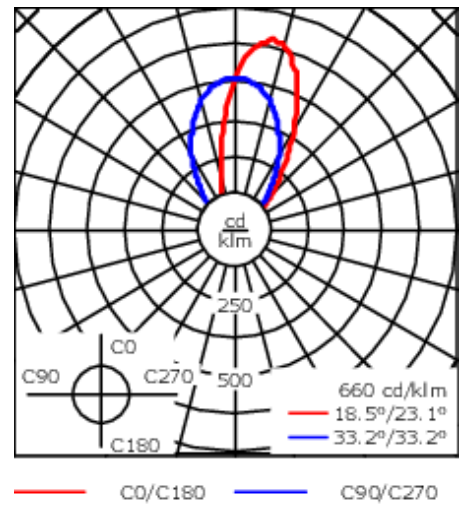
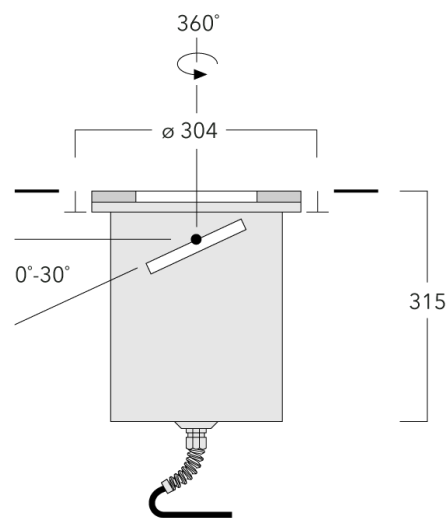
| | |
|----------------------------|------------------------------|
| Poids | 10.60 kg |
| Distribution de la lumière | wallwash |
| Source lumineuse | LED-24/24W / 350 mA - 2700 K |
| IRC | 80 |
| Alimentation électrique | ballast électronique |
| LEDs | 24 |
| Rated input power | 26.5 W |

Flux lumineux nominal (lm)

| | |
|-------------|------|
| LED Lumen | 145 |
| Total Lumen | 3480 |
| Tj | 85 |

Rated lumens (lm)

| | |
|-------------|--------|
| LED Lumen | 98.3 |
| Total Lumen | 2358.9 |
| Ta | 25 |



Spécifications

Description du matériel

| | |
|--------------------------------|---|
| Corps | Caisson et collerette en acier inoxydable. Visserie inox avec traitement PCS. |
| Lentille | Lentille LED en PMMA. Verre de sécurité. Passage des véhicules autorisé à faible vitesse. |
| Couleurs | <div><div></div>Acier inoxydable</div> |
| Joint | Joint silicone |
| Visserie | PCS Polymer Coated Stainless Steel Hardware |
| IP | IP67 |
| IK | IK10+ |
| Protection contre la corrosion | 5CE |

Description électrique

| | |
|-------------------------|---------------------|
| Alimentation électrique | 220-240V / 50-60 Hz |
| Driver | Driver électronique |

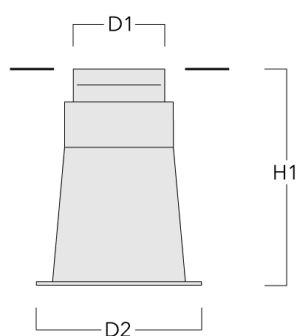
Informations complémentaires

| | |
|---------------------------------|------------------------|
| Durée de vie | Ta=25° L90B10 > 90000h |
| Classe d'efficacité énergétique | C-D |

Accessoires d'installation

Pots d'encastrement

| Description | Référence | D1 | D2 | H1 | Poids (kg) | D | H |
|-------------------------------|-----------|-----|-----|-----|------------|---------|-----|
| BET14 MDPE pot d'encastrement | 185-0323 | 300 | 325 | 420 | 2.50 | 300/325 | 420 |



Plaque de montage

| Description | Référence | C1 |
|------------------------|-----------|-----|
| Plaque de montage BE14 | 185-0326 | 300 |



Accessoires Électriques

Boite de dérivation étanche

| Description | Référence | C1 | M1 | M2 |
|---|-----------|-----|------|-----------|
| Boite de dérivation étanche démontable à gel à mémoire SJB | 185-1624 | 146 | Ø 10 | Ø 12 - 19 |



Accessoires Optiques

Lentille ovalisante

| Description | Référence | C1 |
|-----------------|-----------|-----|
| Lentille IO-180 | 185-2719 | 149 |



Lentille e'largissante

| Description | Référence | C1 |
|-----------------|-----------|-----|
| Lentille IO-360 | 185-2867 | 149 |

