



### Beschreibung

IP66, SKI. SKII auf Anfrage. IK10. Korrosionsbeständiger Aluminiumguss. PCS beschichtete Edelstahlschrauben. 5CE Korrosionsschutz. CCG® Silikondichtung. Polycarbonat Abdeckung. Eingebaute elektronische Betriebsgeräte, thermisch getrennt. Eingebaute LED Platine. CAD-optimierte Optik zur Lichtlenkung und Entblendung. Fertig vorverdrahtet mit eingebautem Kabelanschlusskasten, Sicherung und Tür.

Variante mit Eco Step Dim® Motion erhältlich, bei Bestellung bitte angeben.

Lieferung als komplette Leuchte (Leuchtenkopf und Standrohr). Bitte beachten: Für die lichttechnische Berechnung ist die Angabe der Standrohrhöhe erforderlich.

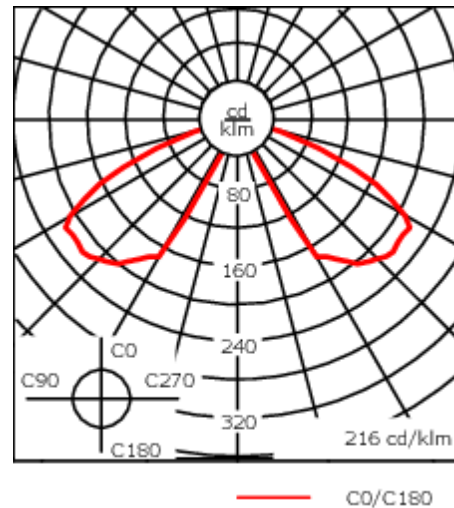
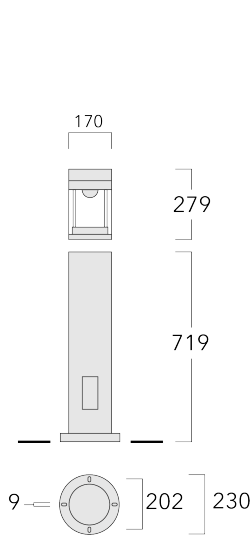
|                    |                               |
|--------------------|-------------------------------|
| Gewicht            | 11.50 kg                      |
| Lichtverteilung    | symmetrisch, entblendet [C55] |
| Lichtquelle        | LED-FT-12W / 350 mA - 4000 K  |
| CRI                | 80                            |
| Netz               | EVG                           |
| LEDs               | 1                             |
| Bemessungsleistung | 14 W                          |

### Bemessungslichtstrom (lm)

|             |        |
|-------------|--------|
| LED Lumen   | 1497.3 |
| Total Lumen | 1497.3 |
| Ta          | 25     |

### Nominal Lichtstrom (lm)

|             |      |
|-------------|------|
| LED Lumen   | 2160 |
| Total Lumen | 2160 |
| Tc          | 25   |

**115-1910****CTY150 LED-FT****we-ef**

## Spezifikationen

### Materialbeschreibung

|                         |   |
|-------------------------|---|
| Gehäuse                 | Korrosionsbeständiger Aluminiumguss   |
| Abdeckung               | Polycarbonat  |
| Farben                  | <div style="display: flex; align-items: center;"> <div style="width: 20px; height: 10px; background-color: black; margin-right: 5px;"></div> <span>RAL9004 Signalschwarz</span> </div> <div style="display: flex; align-items: center; margin-top: 5px;"> <div style="width: 20px; height: 10px; background-color: gray; margin-right: 5px;"></div> <span>RAL9007 Graualuminium</span> </div> <div style="display: flex; align-items: center; margin-top: 5px;"> <div style="width: 20px; height: 10px; background-color: darkgray; margin-right: 5px;"></div> <span>RAL7016 Anthrazitgrau</span> </div> <div style="display: flex; align-items: center; margin-top: 5px;"> <div style="width: 20px; height: 10px; background-color: lightgray; margin-right: 5px;"></div> <span>RAL9016 Verkehrsweiß</span> </div> |
| Dichtung                | CCG® Silikondichtung  |
| Schrauben               | PCS beschichtete Edelstahlschrauben   |
| Schutzart               | IP66  |
| Schlagfestigkeit        | IK10  |
| Korrosionsbeständigkeit | 5CE   |

### Elektrische Beschreibung

|                            |   |
|----------------------------|---|
| Netzgerät / Vorschaltgerät | Standard. Variante mit DALI erhältlich, bei Bestellung bitte angeben. |
| Leistungsfaktor            | > 0.9   |

### Weitere Informationen

|                        |                        |
|------------------------|------------------------|
| Lebensdauer            | Ta=25° L70B50 > 50000h |
| Energieeffizienzklasse | D-E (Lichtquelle)      |

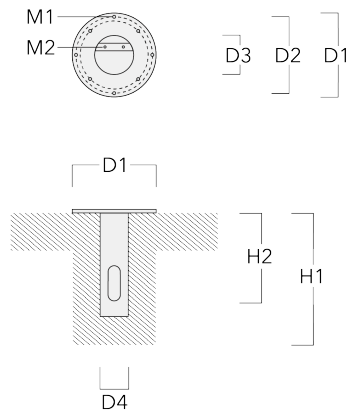
#### WE-EF Switzerland AG

Himmelrichstrasse 6, 6003 Luzern - Tel: +41 41 210 49 95  
 info.switzerland@we-ef.com - [https://we-ef.com/ch\\_de](https://we-ef.com/ch_de)  
 Technische Änderungen und Irrtümer vorbehalten. - Erstellt am 23.11.2024

## Montagezubehör

## Erdstück

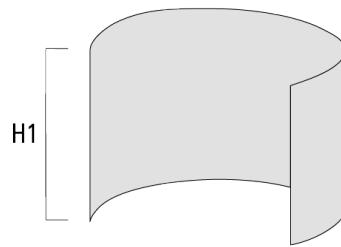
| Beschreibung  | Artikelnummer | D1  | D2  | D3  | D4  | H1  | H2  | M1 | M2 | Gewicht (kg) |
|---------------|---------------|-----|-----|-----|-----|-----|-----|----|----|--------------|
| Erdstück ESV4 | 300-0464      | 220 | 190 | 102 | 108 | 400 | 350 | 8  | 6  | 4.30         |



## Optisches Zubehör

## Blendschutz

| Beschreibung | Artikelnummer | Weitere Informationen | H1  |
|--------------|---------------|-----------------------|-----|
| LS180-[C60]  | 159-0321      |                       | 120 |

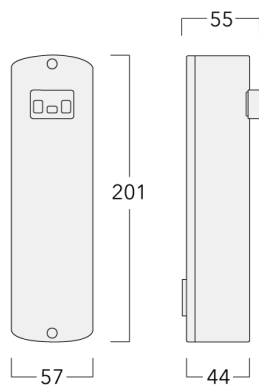


|       |          |  |  |
|-------|----------|--|--|
| LS180 | 430-0029 | Blendschutz zur Reduktion des rückseitigen Streulichts.<br>Blendschutz werkseitig eingebaut oder als Nachrüstsatz erhältlich.<br>Geeignet für asymmetrische Lichtverteilung [S60], [S65], [S70], [R65], [P65], bei Bestellung bitte angeben. |  |
|-------|----------|--|--|

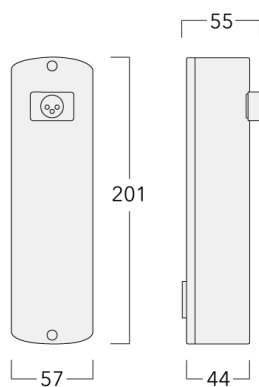
## Steuerung

## Eco Step Dim® Motion

| Beschreibung                          | Artikelnummer | Weitere Informationen |
|---------------------------------------|---------------|-----------------------|
| Eco Step Dim® Motion - Linked-Primary | 430-0030      |                       |



|   |          |  |
|---|----------|--|
| Eco Step Dim® Motion - Linked-Secondary | 430-0031 |  |
|---|----------|--|



| Beschreibung                       | Artikelnummer | Weitere Informationen  |
|------------------------------------|---------------|--|
| Eco Step Dim® Motion - Stand-Alone | 430-0037      | Eco Step Dim® Motion Stand-Alone – Jede Leuchte hat einen Bewegungsmelder, der detektiert und unabhängig von seinem Nachbarn reagiert. Dies ermöglicht größere Abstände zwischen den Leuchten zur maximalen Energieeinsparung. |

