



### Beschreibung

IP66, SKI. IK07. Korrosionsbeständiger Aluminiumguss. PCS beschichtete Edelstahlschrauben. 5CE Korrosionsschutz. CCG® Controlled Compression Gasket Silikonichtung. Sicherheitsglas. Eingebaute elektronische Betriebsgeräte, thermisch getrennt. CAD-optimierte Technik zur Lichtlenkung und Entblendung. Eingebaute LED Platine. Zwei Kabeleinführungen.

Netzspannungsversionen, ON-OFF, Schutzklasse I. Eingebauter elektronischer EC-Konverter.

Das Gelenk kann um 340° gedreht, um 73° nach vorne und um 90° nach hinten geneigt werden.

Optisches Zubehör muss werkseitig eingebaut werden, bei der Bestellung angegeben werden.

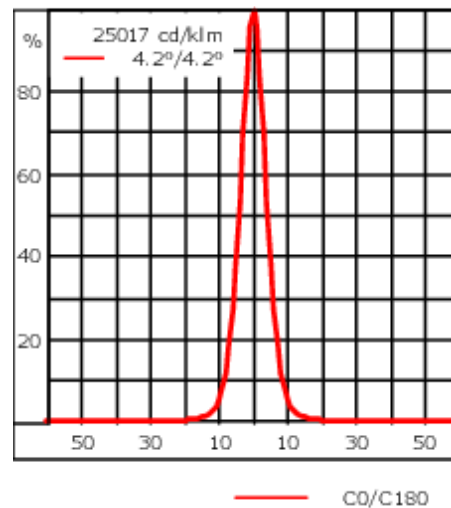
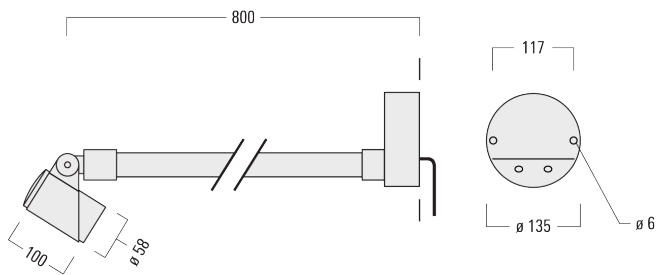
|                    |  |
|--------------------|--|
| Gewicht            | 2.30 kg  |
| Lichtverteilung    | symmetrisch extrem engstrahlend, 'sharp cut-off' [EES] |
| Lichtquelle        | LED-1/4W / 350 mA - 4000 K                             |
| CRI                | 80   |
| Netz               | EVG  |
| LEDs               | 1  |
| Bemessungsleistung | 5 W  |

### Nominal Lichtstrom (lm)

|             |     |
|-------------|-----|
| LED Lumen   | 490 |
| Total Lumen | 490 |
| Tj          | 85  |

### Bemessungslichtstrom (lm)

|             |       |
|-------------|-------|
| LED Lumen   | 411.6 |
| Total Lumen | 411.6 |
| Ta          | 25    |



## Spezifikationen

### Materialbeschreibung

|                         |   |
|-------------------------|---|
| Gehäuse                 | Korrosionsbeständiges Aluminium   |
| Abdeckung               | Safety glass lens   |
| Farben                  | <div style="display: flex; flex-direction: column; gap: 5px;"> <div style="display: flex; align-items: center;"> <div style="width: 20px; height: 10px; background-color: black; margin-right: 5px;"></div> <span>RAL9004 Signalschwarz</span> </div> <div style="display: flex; align-items: center;"> <div style="width: 20px; height: 10px; background-color: #cccccc; margin-right: 5px;"></div> <span>RAL9006 Weißaluminium</span> </div> <div style="display: flex; align-items: center;"> <div style="width: 20px; height: 10px; background-color: #808080; margin-right: 5px;"></div> <span>RAL9007 Graualuminium</span> </div> <div style="display: flex; align-items: center;"> <div style="width: 20px; height: 10px; background-color: #333333; margin-right: 5px;"></div> <span>RAL7016 Anthrazitgrau</span> </div> <div style="display: flex; align-items: center;"> <div style="width: 20px; height: 10px; background-color: #e0e0e0; margin-right: 5px;"></div> <span>RAL9016 Verkehrsweiß</span> </div> </div> |
| Dichtung                | CCG® Silikondichtung  |
| Schrauben               | PCS beschichtete Edelstahlschrauben   |
| Schutzart               | IP66  |
| Schlagfestigkeit        | IK07  |
| Korrosionsbeständigkeit | 5CE   |
| Windangriffsfläche      | 0.05 m <sup>2</sup>   |

### Elektrische Beschreibung

|                               |   |
|-------------------------------|---|
| Netzgerät /<br>Vorschaltgerät | Eingebaute elektronische Betriebsgeräte |
|-------------------------------|---|

### Weitere Informationen

|                        |                        |
|------------------------|------------------------|
| Lebensdauer            | Ta=25° L90B10 > 90000h |
| Energieeffizienzklasse | D-E (Lichtquelle)      |

145-7215

FLC301 - Wandausleger

**we-ef**

## Optisches Zubehör

### Streulinse bandförmig

---

| Beschreibung      | Artikelnummer | C1   |
|-------------------|---------------|------|
| Streulinse IO-180 | 145-7229      | 42.5 |

---



---

### Streulinse, wallwash

---

| Beschreibung        | Artikelnummer | C1   |
|---------------------|---------------|------|
| IO-20-WW-FLC301-LED | 145-7230      | 42.5 |

---



---

### Wabenblende

#### WE-EF LEUCHTEN GmbH

Töpinger Straße 16, 29646 Bispingen, Germany - Tel: +49 5194 909-0

info.germany@we-ef.com - <https://we-ef.com/de>

Technische Änderungen und Irrtümer vorbehalten. - Erstellt am 23.10.2024

145-7215

**we-ef**

**FLC301 - Wandausleger**

---

| Beschreibung   | Artikelnummer | C1   |
|----------------|---------------|------|
| Wabenblende IW | 145-7231      | 42.5 |

---



---

**Seitenblende**

---

| Beschreibung    | Artikelnummer | A    | C1 |
|-----------------|---------------|------|----|
| Seitenblende ES | 145-7232      | 20.5 | 58 |

---



---

**Abblendtubus**

**WE-EF LEUCHTEN GmbH**

Töpinger Straße 16, 29646 Bispingen, Germany - Tel: +49 5194 909-0

info.germany@we-ef.com - <https://we-ef.com/de>

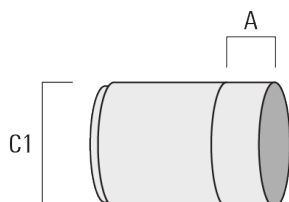
Technische Änderungen und Irrtümer vorbehalten. - Erstellt am 23.10.2024

## FLC301 - Wandausleger

---

| Beschreibung    | Artikelnummer | A    | C1 |
|-----------------|---------------|------|----|
| Abblendtubus ET | 145-7233      | 22.5 | 58 |

---



**145-7215**

**FLC301 - Wandausleger**

**WE-EF LEUCHTEN GmbH**

Töpinger Straße 16, 29646 Bispingen, Germany  
Tel: +49 5194 909-0

info.germany@we-ef.com  
<https://we-ef.com/de>

Technische Änderungen und Irrtümer vorbehalten.  
Erstellt am 23.10.2024