



### Description

IP67\*, Classe I. Classe II sur demande. IK08. Corps en fonte d'aluminium. Visserie inox avec traitement PCS. Joint silicone. Verre de sécurité. Il est possible de rouler sur les encastrés de sol de la série ETV100 à faible vitesse, avec un poids maximum de 5000 kg par roue. Câble d'alimentation de 0.5m monté, scellé et résiné en usine. (Dé)montage du châssis sans outils.

Pour l'installation, nous recommandons l'utilisation d'un pot d'encastrement. A commander séparément. Luminaire livré en standard avec alimentation DALI. Luminaires disposant des photométries [LB/IW] [LM/IW] et [LE/IW]. Ces optiques sont fournies avec des grilles de type nid d'abeille IW qui permettent de réduire la lumière parasite.

Version en 2200K disponible. À préciser lors de la demande de devis.

Le luminaire n'est pas adapté à un fonctionnement permanent sous l'eau et doit être éteint en cas d'inondation.

\*Testé en plus selon IP66, IP67, IP68 0,1 bar 3h, jusqu'à 1 m de profondeur selon DIN EN 60598 et IP69K/80° selon DIN EN 60529.

Poids	7.50 kg
Distribution de la lumière	Linéaire médium, symétrique [LM/IW]
Source lumineuse	LED-64/40W / 225 mA - 4000 K
IRC	80
Alimentation électrique	ballast électronique
LEDs	64
Rated input power	44 W

### Flux lumineux nominal (lm)

LED Lumen	90
Total Lumen	5760
Tj	85

### Rated lumens (lm)

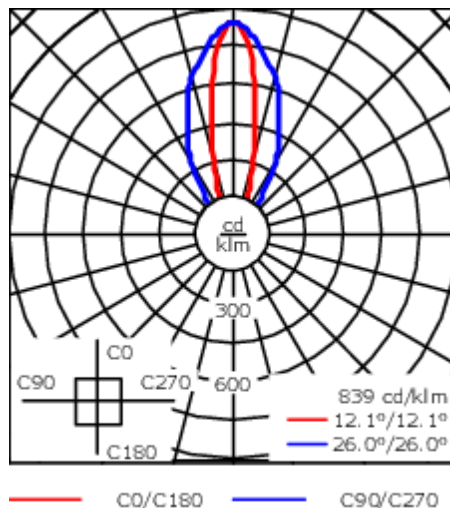
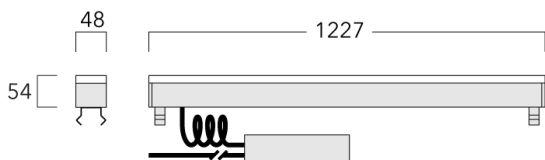
LED Lumen	33.4
Total Lumen	2137.6
Ta	25

### WE-EF Switzerland AG

Himmelrichstrasse 6, 6003 Luzern - Téléphone: +41 22 752 49 94

info.switzerland@we-ef.com - [https://we-ef.com/ch\\_fr](https://we-ef.com/ch_fr)

Sous réserve de modifications techniques et d'erreurs. - Généré le 23/11/2024



## Spécifications

### Description du matériel

Corps	Corps en fonte d'aluminium, visserie inox avec traitement PCS.
Lentille	Verre de sécurité
Couleurs	
Joint	Joint silicone
Visserie	Visserie inox avec traitement PCS
IP	IP67
IK	IK08

### Description électrique

Alimentation électrique	220-240V / 50-60 Hz
Driver	DALI
Power factor	> 0.9

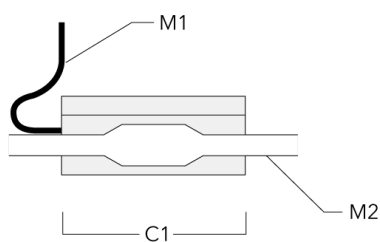
### Informations complémentaires

Durée de vie	Ta=25° L90B10 > 90000h
Classe d'efficacité énergétique	D

## Accessoires Électriques

### Boite de dérivation étanche

Description	Référence	C1	M1	M2
Boite de dérivation étanche démontable à gel à mémoire SJB	185-1624	146	Ø 10	Ø 12 - 19



**186-0407**

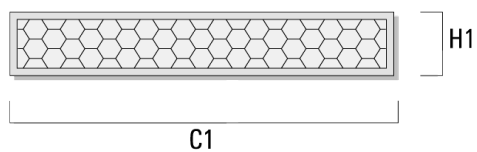
**ETV140 LED**

**we-ef**

## Accessoires Optiques

### Grille nid d'abeille

Description	Référence	C1	H1
IW for ETV140	186-0296	1198	30



#### WE-EF Switzerland AG

Himmelrichstrasse 6, 6003 Luzern - Téléphone: +41 22 752 49 94

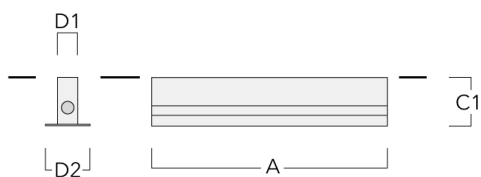
info.switzerland@we-ef.com - [https://we-ef.com/ch\\_fr](https://we-ef.com/ch_fr)

Sous réserve de modifications techniques et d'erreurs. - Généré le 23/11/2024

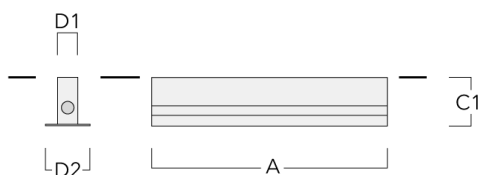
## Accessoires d'installation

## Pots d'encastrement, Type I

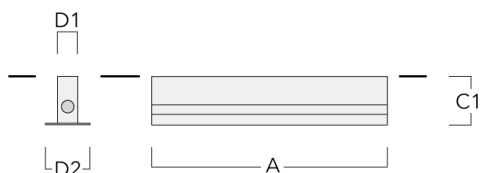
Description	Référence	A	C1	D1	D2	Poids (kg)
BEV140-I-1/1227 (1 luminaire)	186-0314	1275	160	55	120	6.10



BEV140-I-2/1227 (2 luminaires)	186-0315	2504	160	55	120	11.70
--------------------------------	----------	------	-----	----	-----	-------



Description	Référence	A	C1	D1	D2	Poids (kg)
BEV140-I-3/1227 (3 luminaires)	186-0316	3733	160	55	120	17.40



BEV140-I-4/1227 (4 luminaires)	186-0317	4962	160	55	120	23
--------------------------------	----------	------	-----	----	-----	----

