



Beschreibung

IP66, SKI. SKII auf Anfrage. K07. Korrosionsbeständiger Aluminiumguss. PCS beschichtete Edelstahlschrauben. 5CE Korrosionsschutz. CCG® Silikondichtung. Sicherheitsglas. Zwei Kabeleinführungen zur Durchverdrahtung. Eingebaute elektronische Betriebsgeräte, thermisch getrennt. CAD-optimierte OLC® One LED Concept Technik zur Lichtlenkung und Entblendung. Eingebaute LED Platine.

Weitere standardisierte Gehäuselängen, 250 mm und 300 mm als Variante erhältlich.

Variante mit 2200 K erhältlich, bei Bestellung bitte angeben.

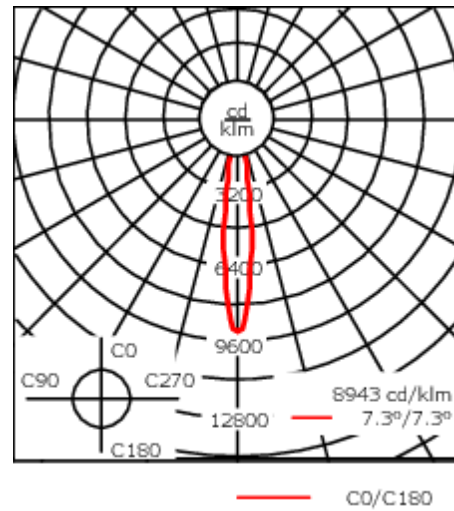
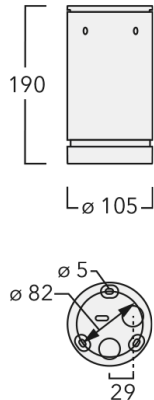
Gewicht	2,00 kg
Lichtverteilung	symmetrisch extrem engstrahlend [EE]
Lichtquelle	LED-6/12W / 700 mA - 2700 K
CRI	80
Netz	EVG
LEDs	6
Bemessungsleistung	14.5 W

Nominal Lichtstrom (lm)

LED Lumen	270
Total Lumen	1620
Tj	85

Bemessungslichtstrom (lm)

LED Lumen	224.6
Total Lumen	1347.7
Ta	25



Spezifikationen

Materialbeschreibung

Gehäuse	Korrosionsbeständiger Aluminiumguss										
Abdeckung	Sicherheitsglas										
Farben	<table><tr><td></td><td>RAL9004 Signalschwarz</td></tr><tr><td></td><td>RAL9006 Weißaluminium</td></tr><tr><td></td><td>RAL9007 Graualuminium</td></tr><tr><td></td><td>RAL7016 Anthrazitgrau</td></tr><tr><td></td><td>RAL9016 Verkehrsweiß</td></tr></table>		RAL9004 Signalschwarz		RAL9006 Weißaluminium		RAL9007 Graualuminium		RAL7016 Anthrazitgrau		RAL9016 Verkehrsweiß
	RAL9004 Signalschwarz										
	RAL9006 Weißaluminium										
	RAL9007 Graualuminium										
	RAL7016 Anthrazitgrau										
	RAL9016 Verkehrsweiß										
Dichtung	CCG® Silikondichtung										
Schrauben	PCS beschichtete Edelstahlschrauben										
Schutzart	IP66										
Schlagfestigkeit	IK07										
Korrosionsbeständigkeit	5CE										

Elektrische Beschreibung

Netz	220-240V / 50-60 Hz
Netzgerät / Vorschaltgerät	Standard. Variante mit DALI erhältlich, bei Bestellung bitte angeben.
Leistungsfaktor	>0.9

WE-EF LEUCHTEN GmbH

Töpinger Straße 16, 29646 Bispingen, Germany - Tel: +49 5194 909-0
info.germany@we-ef.com - <https://we-ef.com/de>

Technische Änderungen und Irrtümer vorbehalten. - Erstellt am 23.10.2024

134-2083

DAC110 LED

we-ef

Weitere Informationen

Lebensdauer Ta=25° L90B10 > 90000h

Energieeffizienzklasse C-D (Lichtquelle)

WE-EF LEUCHTEN GmbH

Töpinger Straße 16, 29646 Bispingen, Germany - Tel: +49 5194 909-0

info.germany@we-ef.com - <https://we-ef.com/de>

Technische Änderungen und Irrtümer vorbehalten. - Erstellt am 23.10.2024

134-2083

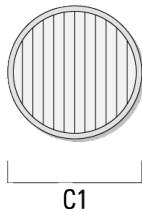
DAC110 LED

we-ef

Optisches Zubehör

Streulinse bandförmig

Beschreibung	Artikelnummer
IO-180-DAC110	134-2104



Wabenblende

Beschreibung	Artikelnummer
IW-DAC110	134-2105



Streulinse, wallwash

WE-EF LEUCHTEN GmbH

Töpinger Straße 16, 29646 Bispingen, Germany - Tel: +49 5194 909-0

info.germany@we-ef.com - <https://we-ef.com/de>

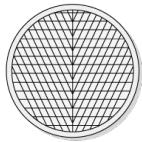
Technische Änderungen und Irrtümer vorbehalten. - Erstellt am 23.10.2024

134-2083

DAC110 LED

we-ef

Beschreibung	Artikelnummer	C1
IO-20-WW-DAC110-LED	134-2361	76



C1

WE-EF LEUCHTEN GmbH

Töpinger Straße 16, 29646 Bispingen, Germany - Tel: +49 5194 909-0

info.germany@we-ef.com - <https://we-ef.com/de>

Technische Änderungen und Irrtümer vorbehalten. - Erstellt am 23.10.2024

134-2083

DAC110 LED

we-ef

Montagezubehör

Adapter für seitliche Kabeleinführung

Beschreibung	Artikelnummer	A	C1
DA11 Adapter for DAC110/DAS110-PM	134-2107	31	105



134-2083

DAC110 LED

WE-EF LEUCHTEN GmbH

Töpinger Straße 16, 29646 Bispingen, Germany
Tel: +49 5194 909-0

info.germany@we-ef.com
<https://we-ef.com/de>

Technische Änderungen und Irrtümer vorbehalten.
Erstellt am 23.10.2024