



Beschreibung

IP66, SKI. SKII auf Anfrage. IK07. Korrosionsbeständiges Aluminium. PCS beschichtete Edelstahlschrauben. 5CE Korrosionsschutz. Deckenbefestigung durch Baldachin. Leitungspendel 0,5 bis 1,5 m, bei Bestellung bitte angeben. CCG® Silikondichtung. Sicherheitsglas. Zwei Kabeleinführungen zur Durchverdrahtung. Eingebaute elektronische Betriebsgeräte, thermisch getrennt. CAD-optimierte Technik zur Lichtlenkung und Entblendung. Eingebaute LED Platine. Die Leuchte wird anschlussfertig geliefert und muss zur Installation nicht geöffnet werden.

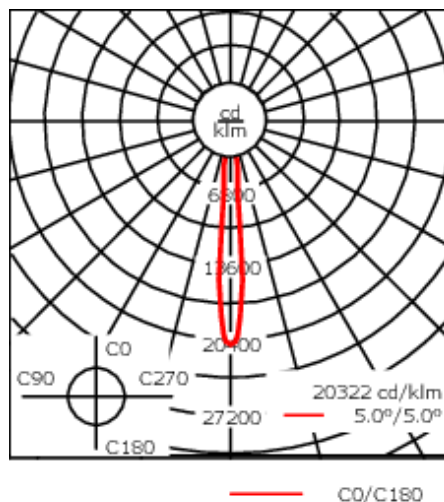
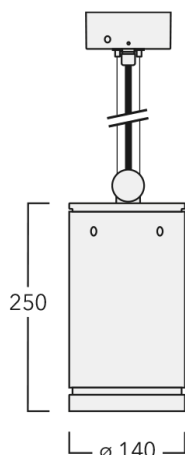
Weitere standardisierte Gehäuselängen als Variante erhältlich.

Variante mit 2200 K erhältlich, bei Bestellung bitte angeben.

Gewicht	3,60 kg
Lichtverteilung	symmetrisch extrem engstrahlend, 'sharp cut-off' [EES]
Lichtquelle	LED-12/24W / 700 mA - 2700 K
CRI	80
Netz	EVG
LEDs	12
Bemessungsleistung	27 W

Nominal Lichtstrom (lm)	
LED Lumen	270
Total Lumen	3240
Tj	85

Bemessungslichtstrom (lm)	
LED Lumen	245.6
Total Lumen	2947.4
Ta	25



Spezifikationen

Materialbeschreibung

Gehäuse	Korrosionsbeständiger Aluminiumguss / Strangpressprofil
Abdeckung	Sicherheitsglas
Farben	<div style="display: flex; align-items: center;"> <div style="width: 20px; height: 15px; background-color: black; margin-right: 5px;"></div> <div>RAL9004 Signalschwarz</div> </div> <div style="display: flex; align-items: center;"> <div style="width: 20px; height: 15px; background-color: #cccccc; margin-right: 5px;"></div> <div>RAL9006 Weißaluminium</div> </div> <div style="display: flex; align-items: center;"> <div style="width: 20px; height: 15px; background-color: #808080; margin-right: 5px;"></div> <div>RAL9007 Graualuminium</div> </div> <div style="display: flex; align-items: center;"> <div style="width: 20px; height: 15px; background-color: #333333; margin-right: 5px;"></div> <div>RAL7016 Anthrazitgrau</div> </div> <div style="display: flex; align-items: center;"> <div style="width: 20px; height: 15px; background-color: #e0e0e0; margin-right: 5px;"></div> <div>RAL9016 Verkehrsweiß</div> </div>
Dichtung	CCG® Silikondichtung
Schrauben	PCS beschichtete Edelstahlschrauben
Schutzart	IP66
Schlagfestigkeit	IK07
Korrosionsbeständigkeit	5CE

Elektrische Beschreibung

Netz	220-240V / 50-60 Hz
Netzgerät / Vorschaltgerät	Standard. DALI als Variante erhältlich
Leistungsfaktor	>0.9
Überspannungsschutz	1/2 kV (optional SP10)

Weitere Informationen

Lebensdauer	Ta=25° L90B10 > 90000h
Energieeffizienzklasse	C-D (Lichtquelle)

Optisches Zubehör

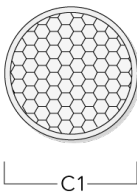
Streulinse bandförmig

Beschreibung	Artikelnummer	Weitere Informationen	C1
IO-180-DAC120-LED	134-2000	<p>Streulinse zur starken Verbreiterung des Ausstrahlwinkels in nur einer Ebene. Nicht geeignet in Kombination mit breitstrahlender Lichtverteilung. Ideal geeignet für [M] [EE] [EES].</p> <p>Maximal ein internes optisches Zubehörteil. Werkseitiger Einbau, nicht separat erhältlich. Bei Bestellung bitte angeben.</p>	130



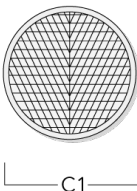
Wabenblende

Beschreibung	Artikelnummer	Weitere Informationen	C1
IW-DAC120-LED	134-2002	Wabenblende, schwarz. Für Leuchten mit [B][M] Lichtverteilung. Zur Reduktion der Blendung und des Streulichtanteils. Maximal ein internes optisches Zubehörteil. Werkseitiger Einbau, nicht separat erhältlich. Bei Bestellung bitte angeben.	103



Streulinse, wallwash

Beschreibung	Artikelnummer	C1
IO-20-WW-DAC120-LED	134-2001	92



Montagezubehör

Adapter für seitliche Kabeleinführung

Beschreibung	Artikelnummer	A	C1
DA12 Adapter for DAC120/DAS120-PM	134-2108	31	140

