



Beschreibung

IP55, SKI. SKII auf Anfrage. IK10. Korrosionsbeständiger Aluminiumguss. PCS beschichtete Edelstahlschrauben. 5CE Korrosionsschutz. Silikondichtung. Polycarbonat Abdeckung. Eingebaute elektronische Betriebsgeräte, thermisch getrennt. CAD-optimierte OLC® One LED Concept Technik zur Lichtlenkung und Entblendung. Eingebaute LED Platine.

Variante mit 2200 K erhältlich, bei Bestellung bitte angeben.

Ausleger sind separat zu bestellen.

| | |
|--------------------|---|
| Gewicht | 11.40 kg |
| Lichtverteilung | asymmetrisch vorwärts, breitstrahlend [R65] |
| Lichtquelle | LED-12/24W / 700 mA - 2700 K |
| CRI | 70 |
| Netz | EVG |
| LEDs | 12 |
| Bemessungsleistung | 27 W |

Nominal Lichtstrom (lm)

| | |
|-------------|------|
| LED Lumen | 290 |
| Total Lumen | 3480 |
| Tj | 85 |

Bemessungslichtstrom (lm)

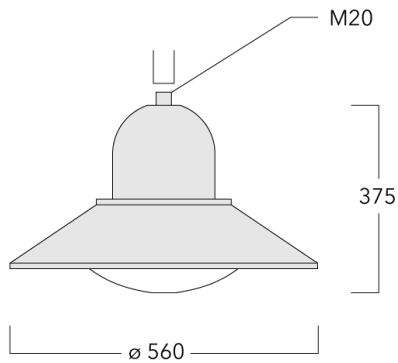
| | |
|-------------|--------|
| LED Lumen | 225 |
| Total Lumen | 2699.4 |
| Ta | 25 |

WE-EF Switzerland AG

Himmelrichstrasse 6, 6003 Luzern - Tel: +41 41 210 49 95

info.switzerland@we-ef.com - https://we-ef.com/ch_de

Technische Änderungen und Irrtümer vorbehalten. - Erstellt am 23.11.2024



Spezifikationen

Materialbeschreibung

| | |
|-------------------------|--|
| Gehäuse | Korrosionsbeständiges Aluminium |
| Abdeckung | Polycarbonat Abdeckung |
| Farben | <div style="display: flex; align-items: center; gap: 10px;"> <div style="width: 20px; height: 15px; background-color: black; margin-right: 5px;"></div> RAL9004 Signalschwarz </div> <div style="display: flex; align-items: center; gap: 10px;"> <div style="width: 20px; height: 15px; background-color: gray; margin-right: 5px;"></div> RAL9007 Graualuminium </div> <div style="display: flex; align-items: center; gap: 10px;"> <div style="width: 20px; height: 15px; background-color: darkgray; margin-right: 5px;"></div> RAL7016 Anthrazitgrau </div> <div style="display: flex; align-items: center; gap: 10px;"> <div style="width: 20px; height: 15px; background-color: lightgray; margin-right: 5px;"></div> RAL9016 Verkehrsweiß </div> |
| Dichtung | Silikondichtung |
| Schrauben | PCS beschichtete Edelstahlschrauben |
| Schutzart | IP55 |
| Schlagfestigkeit | IK10 |
| Korrosionsbeständigkeit | 5CE |
| Windangriffsfläche | 0.0898 m ² |

Elektrische Beschreibung

| | |
|-------------------------------|---|
| Netz | 220-240V / 50-60 Hz |
| Netzgerät / Vorschaltgerät | Eingebaute elektronische Betriebsgeräte. DALI |
| Leistungsfaktor | > 0.9 |
| Überspannungsschutz | 6/6 kV (optional SP10) |

WE-EF Switzerland AG

Himmelrichstrasse 6, 6003 Luzern - Tel: +41 41 210 49 95
 info.switzerland@we-ef.com - https://we-ef.com/ch_de
 Technische Änderungen und Irrtümer vorbehalten. - Erstellt am 23.11.2024

127-1423-70

ASP534 LED

we-ef

Weitere Informationen

Lebensdauer Ta=25° L90B10 > 90000h

Energieeffizienzklasse C-D (Lichtquelle)

WE-EF Switzerland AG

Himmelrichstrasse 6, 6003 Luzern - Tel: +41 41 210 49 95

info.switzerland@we-ef.com - https://we-ef.com/ch_de

Technische Änderungen und Irrtümer vorbehalten. - Erstellt am 23.11.2024

127-1423-70

ASP534 LED

we-ef

Steuerung

Eco Step Dim® Basic

| Beschreibung | Artikelnummer |
|-------------------------|---------------|
| Eco Step Dim® Basic LED | 430-0001 |

Eco Step Dim® Advanced

| Beschreibung | Artikelnummer |
|----------------------------|---------------|
| Eco Step Dim® Advanced LED | 430-0002 |

WE-EF Switzerland AG

Himmelrichstrasse 6, 6003 Luzern - Tel: +41 41 210 49 95

info.switzerland@we-ef.com - https://we-ef.com/ch_de

Technische Änderungen und Irrtümer vorbehalten. - Erstellt am 23.11.2024

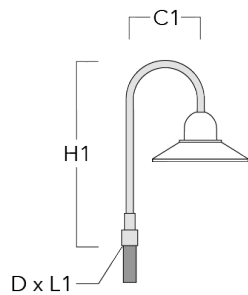
Montagezubehör

Wand- und Mastausleger BA

| Beschreibung | Artikelnummer | C1 | D x L1 | H1 | H2 | M1 | Gewicht (kg) | C | H |
|-------------------------------|---------------|-----|--------|------|-----|----|--------------|-----|------|
| BA0-420 Wandausleger, einfach | 300-0152 | 460 | | 1000 | 132 | 9 | 2 | 460 | 1000 |

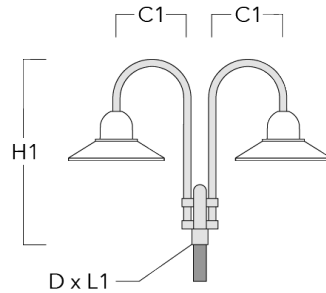


| | | | | | | | | | |
|-------------------------------|----------|-----|---------|------|--|--|---|-----|------|
| BA1-420 Mastausleger, einfach | 300-0099 | 420 | 76 x 80 | 1000 | | | 4 | 420 | 1000 |
|-------------------------------|----------|-----|---------|------|--|--|---|-----|------|

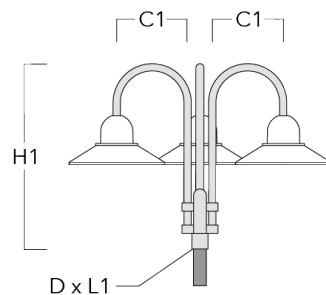


ASP534 LED

| Beschreibung | Artikelnummer | C1 | D x L1 | H1 | H2 | M1 | Gewicht (kg) | C | H |
|--------------------------------|---------------|-----|---------|------|----|----|--------------|-----|------|
| BA2-420 Mastausleger, zweifach | 300-0104 | 500 | 76 x 80 | 1000 | | | 8 | 500 | 1000 |

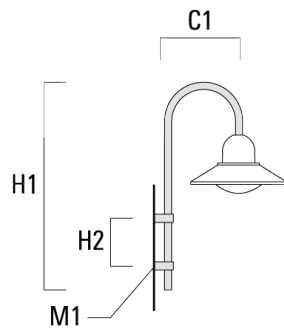


| | | | | | | | | | |
|--------------------------------|----------|-----|---------|------|--|--|----|-----|------|
| BA3-420 Mastausleger, dreifach | 300-0109 | 500 | 76 x 80 | 1000 | | | 10 | 500 | 1000 |
|--------------------------------|----------|-----|---------|------|--|--|----|-----|------|

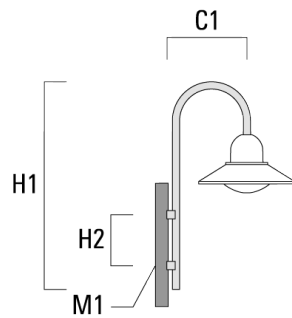


Wand- und Mastausleger BC

| Beschreibung | Artikelnummer | C1 | H1 | H2 | M1 | Gewicht (kg) | C | H |
|-------------------------------|---------------|-----|------|-----|----|--------------|-----|------|
| BC0-420 Wandausleger, einfach | 300-0808 | 460 | 1230 | 300 | 8 | 2.30 | 460 | 1230 |



| | | | | | | | | |
|-------------------------------|----------|-----|------|-----|---|------|-----|------|
| BC1-420 Mastausleger, einfach | 300-0768 | 500 | 1230 | 300 | 8 | 2.30 | 500 | 1230 |
|-------------------------------|----------|-----|------|-----|---|------|-----|------|



ASP534 LED

| Beschreibung | Artikelnummer | C1 | H1 | H2 | M1 | Gewicht (kg) | C | H |
|--------------------------------|---------------|-----|------|-----|----|--------------|-----|------|
| BC2-420 Mastausleger, zweifach | 300-0767 | 500 | 1230 | 300 | 8 | 4.60 | 500 | 1230 |



Wand- und Mastausleger DA

| Beschreibung | Artikelnummer | C1 | C2 | D × L1 | H1 | Gewicht (kg) | C | H |
|-------------------------------|---------------|-----|----|--------|-----|--------------|-----|-----|
| DA0-500 Wandausleger, einfach | 300-0146 | 510 | 70 | | 650 | 5.70 | 510 | 650 |



WE-EF Switzerland AG

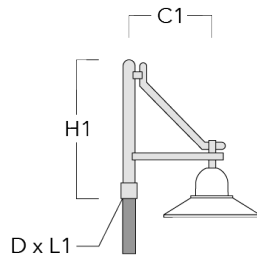
Himmelrichstrasse 6, 6003 Luzern - Tel: +41 41 210 49 95

info.switzerland@we-ef.com - https://we-ef.com/ch_de

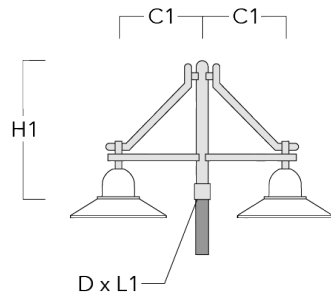
Technische Änderungen und Irrtümer vorbehalten. - Erstellt am 23.11.2024

ASP534 LED

| Beschreibung | Artikelnummer | C1 | C2 | D x L1 | H1 | Gewicht (kg) | C | H |
|-------------------------------|---------------|-----|----|---------|-----|--------------|-----|-----|
| DA1-500 Mastausleger, einfach | 300-0138 | 510 | | 76 x 80 | 700 | 5.70 | 510 | 700 |



| | | | | | | | | |
|--------------------------------|----------|-----|--|---------|-----|------|-----|-----|
| DA2-500 Mastausleger, zweifach | 300-0141 | 510 | | 76 x 80 | 700 | 8.30 | 510 | 700 |
|--------------------------------|----------|-----|--|---------|-----|------|-----|-----|



ASP534 LED

| Beschreibung | Artikelnummer | C1 | C2 | D × L1 | H1 | Gewicht (kg) | C | H |
|--------------------------------|---------------|-----|----|---------|-----|--------------|-----|-----|
| DA3-500 Mastausleger, dreifach | 300-0144 | 510 | | 76 x 80 | 700 | 10.90 | 510 | 700 |



Wand- und Mastausleger DB

| Beschreibung | Artikelnummer | C1 | C2 | D × L1 | H1 | Gewicht (kg) | C | H |
|-------------------------------|---------------|-----|----|--------|-----|--------------|-----|-----|
| DB0-500 Wandausleger, einfach | 300-0169 | 510 | 70 | | 650 | 5.50 | 510 | 650 |



WE-EF Switzerland AG

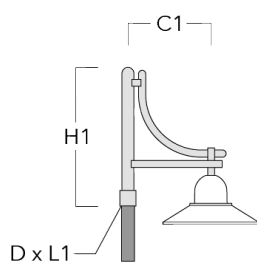
Himmelrichstrasse 6, 6003 Luzern - Tel: +41 41 210 49 95

info.switzerland@we-ef.com - https://we-ef.com/ch_de

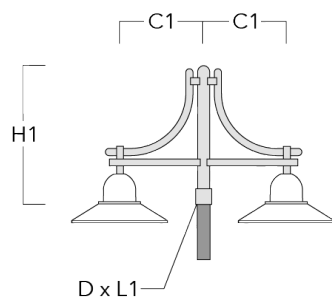
Technische Änderungen und Irrtümer vorbehalten. - Erstellt am 23.11.2024

ASP534 LED

| Beschreibung | Artikelnummer | C1 | C2 | D x L1 | H1 | Gewicht (kg) | C | H |
|-------------------------------|---------------|-----|----|---------|-----|--------------|-----|-----|
| DB1-500 Mastausleger, einfach | 300-0190 | 510 | | 76 x 80 | 700 | 5.50 | 510 | 700 |



| | | | | | | | | |
|--------------------------------|----------|-----|--|---------|-----|------|-----|-----|
| DB2-500 Mastausleger, zweifach | 300-0191 | 510 | | 76 x 80 | 700 | 7.90 | 510 | 700 |
|--------------------------------|----------|-----|--|---------|-----|------|-----|-----|



ASP534 LED

| Beschreibung | Artikelnummer | C1 | C2 | D × L1 | H1 | Gewicht (kg) | C | H |
|--------------------------------|---------------|-----|----|---------|-----|--------------|-----|-----|
| DB3-500 Mastausleger, dreifach | 300-0192 | 510 | | 76 x 80 | 700 | 10.30 | 510 | 700 |



Wand- und Mastausleger DS

| Beschreibung | Artikelnummer | C1 | C2 | D × L1 | H1 | Gewicht (kg) | C | H |
|-------------------------------|---------------|-----|----|--------|-----|--------------|-----|-----|
| DS0-500 Wandausleger, einfach | 300-0064 | 510 | 70 | | 650 | 2.50 | 510 | 650 |



WE-EF Switzerland AG

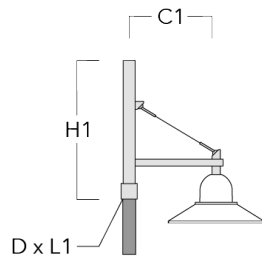
Himmelrichstrasse 6, 6003 Luzern - Tel: +41 41 210 49 95

info.switzerland@we-ef.com - https://we-ef.com/ch_de

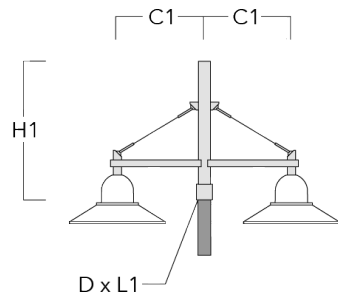
Technische Änderungen und Irrtümer vorbehalten. - Erstellt am 23.11.2024

ASP534 LED

| Beschreibung | Artikelnummer | C1 | C2 | D x L1 | H1 | Gewicht (kg) | C | H |
|-------------------------------|---------------|-----|----|---------|-----|--------------|-----|-----|
| DS1-500 Mastausleger, einfach | 300-0063 | 510 | | 76 x 80 | 725 | 3.90 | 510 | 725 |

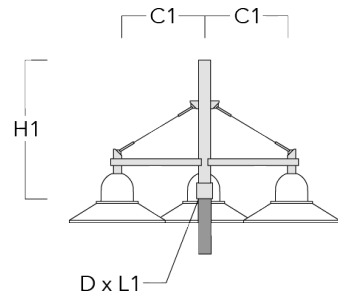


| | | | | | | | | |
|--------------------------------|----------|-----|--|---------|-----|------|-----|-----|
| DS2-500 Mastausleger, zweifach | 300-0066 | 510 | | 76 x 80 | 725 | 5.30 | 510 | 725 |
|--------------------------------|----------|-----|--|---------|-----|------|-----|-----|



ASP534 LED

| Beschreibung | Artikelnummer | C1 | C2 | D x L1 | H1 | Gewicht (kg) | C | H |
|--------------------------------|---------------|-----|----|---------|-----|--------------|-----|-----|
| DS3-500 Mastausleger, dreifach | 300-0069 | 510 | | 76 x 80 | 725 | 6.70 | 510 | 725 |



Optisches Zubehör**Blendschutz**

| Beschreibung | Artikelnummer | Weitere Informationen |
|--------------|---------------|--|
| LS180 | 430-0029 | Blendschutz zur Reduktion des rückseitigen Streulichts. Blendschutz werkseitig eingebaut oder als Nachrüstsatz erhältlich. Geeignet für asymmetrische Lichtverteilung [S60], [S65], [S70], [R65], [P65], bei Bestellung bitte angeben. |