



Description

IP66. Classe I ou Classe II. IK09. Corps en fonte d'aluminium. Visserie inox avec traitement PCS. Protection contre la corrosion 5CE. Joint silicone CCG® (compression contrôlée). Vasque autonettoyante sablée en PM-MA. Modules à LED interchangeables individuellement. Lentille LED avec technologie OLC® (mono optique multidirectionnelle) pour la maîtrise du flux et de l'uniformité de l'éclairage.

Lanterne livrée pré-câblée pour un branchement facile en pied de mât.

Hauteur de mât recommandée selon la puissance: 3 à 6m. Luminaire livré en standard avec alimentation DALI.

Version en 2200K disponible. À préciser lors de la demande de devis.

| | |
|-------------------------|---|
| Poids | 7.80 kg |
| Types photométries | [S65] Eclairage routier - basses luminances |
| Type de Lampes | LED-9/27W / 1050 mA - 4000 K |
| IRC | 70 |
| Alimentation électrique | ballast électronique |
| LEDs | 9 |
| Rated input power | 30 W |

Flux lumineux nominal (lm)

| | |
|-------------|------|
| LED Lumen | 510 |
| Total Lumen | 4590 |
| Tj | 85 |

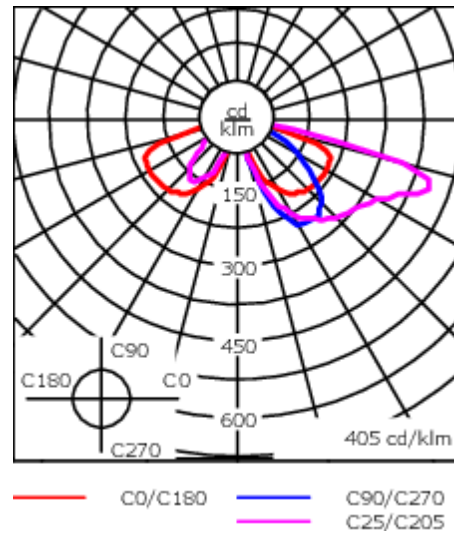
Rated lumens (lm)

| | |
|-------------|--------|
| LED Lumen | 378.7 |
| Total Lumen | 3407.9 |
| Ta | 25 |

WE-EF LUMIERE

ZAC de Chesnes Nord, 6 Rue de Brisson, CS80330, 38290 Satolas et Bonce - Téléphone: +33 4 74 99 14 44
info.france@we-ef.com - <https://we-ef.com/fr>

Sous réserve de modifications techniques et d'erreurs. - Généré le 23/10/2024



Spécifications

Description du matériel

| | |
|--------------------------------|--|
| Corps | Corps en fonte d'aluminium |
| Lentille | PMMA |
| Couleurs | Peinture poudre disponible avec 35 couleurs différents |
| Joint | Joint silicone CCG® |
| Visserie | PCS Inox avec recouvrement polymère |
| IP | IP66 |
| IK | IK09 |
| Protection contre la corrosion | 5CE |
| Surface exposée au vent | 0.130 m ² |

Description électrique

| | |
|--------------|---------------------------|
| Driver | Driver électronique. DALI |
| Power factor | > 0.9 |

Informations complémentaires

| | |
|---------------------------------|------------------------|
| Durée de vie | Ta=25° L90B10 > 90000h |
| Classe d'efficacité énergétique | C-D |

WE-EF LUMIERE

ZAC de Chesnes Nord, 6 Rue de Brisson, CS80330, 38290 Satolas et Bonce - Téléphone: +33 4 74 99 14 44

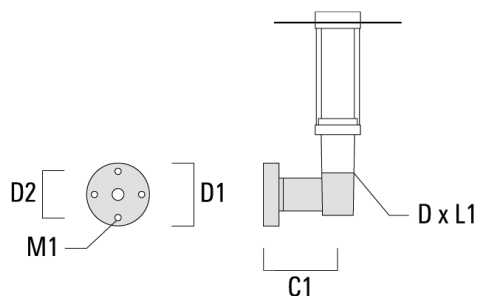
info.france@we-ef.com - <https://we-ef.com/fr>

Sous réserve de modifications techniques et d'erreurs. - Généré le 23/10/2024

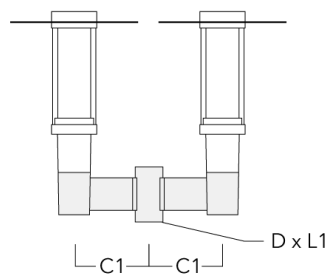
Accessoires d'installation

Crosses murales et Crosses pour mât RZ

| Description | Code produit | C1 | D1 | D2 | D x L1 | M1 | Poids (kg) |
|-----------------------|--------------|-----|-----|-----|---------|----|------------|
| RZ0-400 crosse murale | 115-1324 | 277 | 231 | 195 | 76 x 80 | 12 | 3.50 |



| | | | | | | | |
|-----------------------|----------|-----|--|--|----------|--|------|
| RZ2-400 crosse double | 115-1323 | 258 | | | 76 x 100 | | 4.90 |
|-----------------------|----------|-----|--|--|----------|--|------|



115-1687-70

ZAT430

WE-EF LUMIERE

ZAC de Chesnes Nord, 6 Rue de Brisson, CS80330, 38290 Satolas et Bonce
Téléphone: +33 4 74 99 14 44

info.france@we-ef.com
<https://we-ef.com/fr>

Sous réserve de modifications techniques et d'erreurs.
Généré le 23/10/2024