



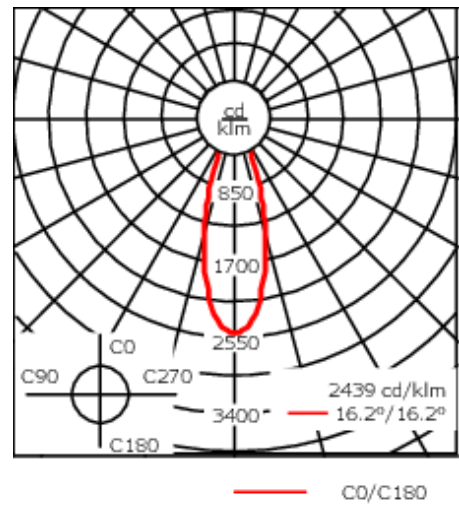
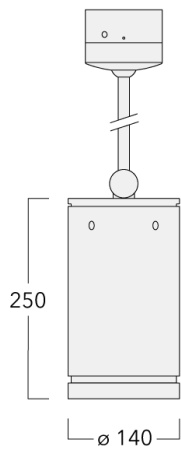
Beschreibung

IP66, SKI. IK07. Korrosionsbeständiges Aluminium. PCS beschichtete Edelstahlschrauben. 5CE Korrosionsschutz. Deckenbefestigung durch Baldachin. Leitungspendelstange 0,5 bis 1,5 m in 0,1 m Stufen auswählbar, bei Bestellung bitte angeben. CCG® Silikondichtung. Sicherheitsglas. Zwei Kabeleinführungen zur Durchverdrahtung. Eingebaute elektronische Betriebsgeräte, thermisch getrennt. CAD-optimierte Technik zur Lichtlenkung und Entblendung. Eingebaute LED Platine. Die Leuchte wird anschlussfertig geliefert und muss zur Installation nicht geöffnet werden.

Weitere standardisierte Gehäuselängen als Variante erhältlich.

Variante mit 2200 K erhältlich, bei Bestellung bitte angeben.

| | |
|---------------------------|------------------------------------|
| Gewicht | 3,60 kg |
| Lichtverteilung | symmetrisch mediumstrahlend [M] |
| Lichtquelle | LED-12/24W / 700 mA - 4000 K |
| CRI | 80 |
| Netz | EVG |
| LEDs | 12 |
| Bemessungsleistung | 27 W |
| Nominal Lichtstrom (lm) | |
| LED Lumen | 310 |
| Total Lumen | 3720 |
| Tj | 85 |
| Bemessungslichtstrom (lm) | |
| LED Lumen | 275.1 |
| Total Lumen | 3301.2 |
| Ta | 25 |



Spezifikationen
Materialbeschreibung

| | |
|-------------------------|--|
| Gehäuse | Korrosionsbeständiger Aluminiumguss / Strangpressprofil |
| Abdeckung | Sicherheitsglas |
| Farben | <div><div></div> RAL9004 Signalschwarz</div> <div><div></div> RAL9007 Graualuminium</div> <div><div></div> RAL7016 Anthrazitgrau</div> <div><div></div> RAL9016 Verkehrsweiß</div> |
| Dichtung | CCG® Silikondichtung |
| Schrauben | PCS beschichtete Edelstahlschrauben |
| Schutzart | IP66 |
| Schlagfestigkeit | IK07 |
| Korrosionsbeständigkeit | 5CE |

Elektrische Beschreibung

| | |
|-------------------------------|---|
| Netz | 220-240V / 50-60 Hz |
| Netzgerät / Vorschaltgerät | Eingebaute elektronische Betriebsgeräte, thermisch getrennt |
| Leistungsfaktor | >0.9 |
| Überspannungsschutz | 1/2 kV (optional SP10) |

Weitere Informationen

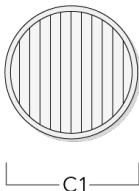
| | |
|-------------|------------------------|
| Lebensdauer | Ta=25° L90B10 > 90000h |
|-------------|------------------------|

| | |
|------------------------|-------------------|
| Energieeffizienzklasse | C-D (Lichtquelle) |
|------------------------|-------------------|

Optisches Zubehör

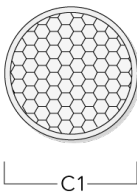
Streulinse bandförmig

| Beschreibung | Artikelnummer | Weitere Informationen | C1 |
|-------------------|---------------|---|-----|
| IO-180-DAC120-LED | 134-2000 | <p>Streulinse zur starken Verbreiterung des Ausstrahlwinkels in nur einer Ebene. Nicht geeignet in Kombination mit breitstrahlender Lichtverteilung. Ideal geeignet für [M] [EE] [EES].</p> <p>Maximal ein internes optisches Zubehörteil. Werkseitiger Einbau, nicht separat erhältlich. Bei Bestellung bitte angeben.</p> | 130 |



Wabenblende

| Beschreibung | Artikelnummer | Weitere Informationen | C1 |
|---------------|---------------|--|-----|
| IW-DAC120-LED | 134-2002 | Wabenblende, schwarz. Für Leuchten mit [B][M] Lichtverteilung. Zur Reduktion der Blendung und des Streulichtanteils. Maximal ein internes optisches Zubehörteil. Werkseitiger Einbau, nicht separat erhältlich. Bei Bestellung bitte angeben. | 103 |



Streulinse, wallwash

| Beschreibung | Artikelnummer | C1 |
|---------------------|---------------|----|
| IO-20-WW-DAC120-LED | 134-2001 | 92 |

