

FLC321 Space frame



Beschreibung

IP66. IK08. Korrosionsbeständiger Aluminiumguss. PCS beschichtete Edelstahlschrauben. 5CE Korrosionsschutz. CCG® Silikondichtung. Sicherheitsglas. Eingebaute elektronische Betriebsgeräte. CAD-optimierte Technik zur Lichtlenkung und Entblendung. Eingebaute LED Platine. Die Leuchte wird anschlussfertig geliefert und muss zur Installation nicht geöffnet werden. Zwei Kabeleinführungen.

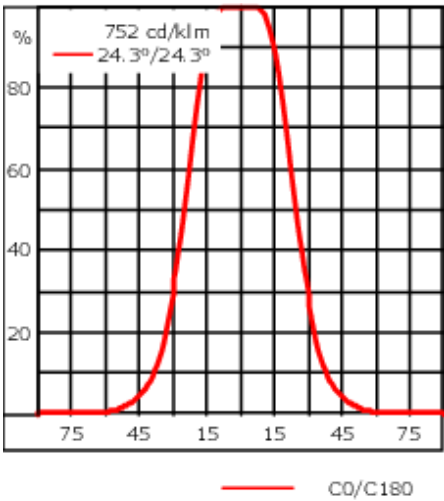
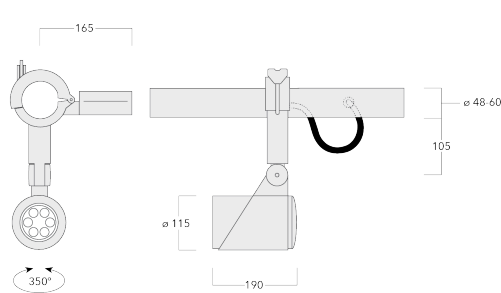
Netzspannungsversionen, ON-OFF Schutzklasse I. 1-10 V analoges Dimmen oder DALI-Schnittstelle auf Anfrage erhältlich, siehe Zubehör.

Optisches Zubehör muss werkseitig eingebaut werden, bei der Bestellung angegeben werden.

Inklusive Anschlussdose, zur Montage auf ø 48-60 mm Schienen oder Space Frames.

| | |
|----------------------------------|-----------------------------------|
| Gewicht | 4.30 kg |
| Lichtverteilung | symmetrisch breitstrahlend [B] |
| Lichtquelle | LED-6/26W / 1400 mA - 2700K |
| CRI | 80 |
| Netz | EVG |
| LEDs | 6 |
| Bemessungsleistung | 27 W |
| Nominal Lichtstrom (lm) | |
| LED Lumen | 520 |
| Total Lumen | 3120 |
| Tj | 85 |
| Bemessungslichtstrom (lm) | |
| LED Lumen | 277.6 |
| Total Lumen | 1665.8 |
| Ta | 25 |

FLC321 Space frame



Spezifikationen
Materialbeschreibung

| | |
|-------------------------|---|
| Gehäuse | Korrosionsbeständiger Aluminiumguss |
| Abdeckung | Sicherheitsglas |
| Farben | <div><div></div> RAL9004 Signalschwarz</div> <div><div></div> RAL9006 Weißaluminium</div> <div><div></div> RAL9007 Graualuminium</div> <div><div></div> RAL7016 Anthrazitgrau</div> <div><div></div> RAL9016 Verkehrsweiß</div> |
| Dichtung | CCG® Silikondichtung |
| Schrauben | PCS beschichtete Edelstahlschrauben |
| Schutzart | IP66 |
| Schlagfestigkeit | IK08 |
| Korrosionsbeständigkeit | 5CE |
| Windangriffsfläche | 0.065 m² |

Elektrische Beschreibung

| | |
|----------------|------|
| Netzgerät / | DALI |
| Vorschaltgerät | |

Weitere Informationen

| | |
|------------------------|------------------------|
| Lebensdauer | Ta=25° L90B10 > 90000h |
| Energieeffizienzklasse | C-D (Lichtquelle) |

Steuerung

0-10 V, 24VDC low voltage version

| Beschreibung | Artikelnummer |
|-----------------------------------|---------------|
| 24VDC low voltage version, 0-10 V | 0033 |

Optisches Zubehör

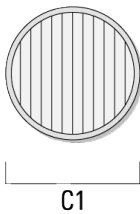
Streulinse allseitig

| Beschreibung | Artikelnummer | C1 |
|---------------|---------------|----|
| IO-360-FLC321 | 145-9992 | 87 |



Streulinse bandförmig

| Beschreibung | Artikelnummer | C1 |
|---------------|---------------|----|
| IO-180-FLC321 | 145-9991 | 87 |



FLC321 Space frame

Streulinse, wallwash

| Beschreibung | Artikelnummer | C1 |
|--------------|---------------|----|
| IO-20-FLC321 | 145-9993 | 87 |



Wabenblende

| Beschreibung | Artikelnummer | C1 |
|----------------|---------------|----|
| Wabenblende IW | 145-9994 | 87 |



Seitenblende

| Beschreibung | Artikelnummer | A | C1 |
|--------------|---------------|----|-----|
| ES-FLC321 | 145-9995 | 55 | 114 |



Abblendtubus

| Beschreibung | Artikelnummer | A | C1 |
|--------------|---------------|----|-----|
| ET-FLC321 | 145-9996 | 56 | 114 |

