

127-1418

ALP534-FT LED

**we-ef**



### Beschreibung

IP55, SKI. SKII auf Anfrage. IK10. Korrosionsbeständiger Aluminiumguss, PCS beschichtete Edelstahlschrauben. 5CE Korrosionsschutz. Silikondichtung. Polycarbonat Abdeckung. CAD-optimierte indirekte Optik zur Lichtlenkung und Entblendung. DALI.

Ausleger sind separat zu bestellen.

|                                  |                              |
|----------------------------------|------------------------------|
| Gewicht                          | 6.10 kg                      |
| Lichtverteilung                  | symmetrisch [C60]            |
| Lichtquelle                      | LED-FT-24W / 700 mA - 2700 K |
| CRI                              | 80                           |
| Netz                             | EVG                          |
| LEDs                             | 1                            |
| Bemessungsleistung               | 27 W                         |
| <b>Bemessungslichtstrom (lm)</b> |                              |
| LED Lumen                        | 2769.2                       |
| Total Lumen                      | 2769.2                       |
| Ta                               | 25                           |
| <b>Nominal Lichtstrom (lm)</b>   |                              |
| LED Lumen                        | 4050                         |
| Total Lumen                      | 4050                         |
| Tc                               | 25                           |

### WE-EF LEUCHTEN GmbH

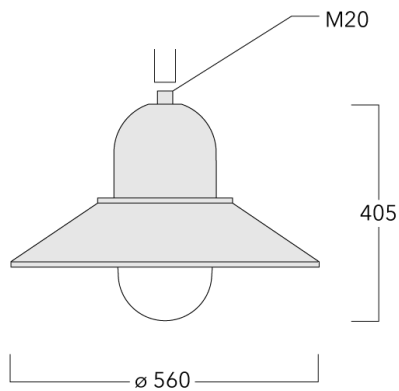
Töpinger Straße 16, 29646 Bispingen, Germany - Tel: +49 5194 909-0  
info.germany@we-ef.com - <https://we-ef.com/de>

Technische Änderungen und Irrtümer vorbehalten. - Erstellt am 27.11.2024

127-1418






ALP534-FT LED

**we-ef**



## Spezifikationen

### Materialbeschreibung

|                         |  |
|-------------------------|--|
| Gehäuse                 | Korrosionsbeständiges Aluminium  |
| Abdeckung               | Polycarbonat Abdeckung   |
| Farben                  |  RAL9004 Signalschwarz<br> RAL9006 Weißaluminium<br> RAL9007 Graualuminium<br> RAL7016 Anthrazitgrau<br> RAL9016 Verkehrsweiß |
| Dichtung                | Silikondichtung  |
| Schrauben               | PCS beschichtete Edelstahlschrauben  |
| Schutzart               | IP55   |
| Schlagfestigkeit        | IK10   |
| Korrosionsbeständigkeit | 5CE  |
| Windangriffsfläche      | 0.12 m <sup>2</sup>  |

### Elektrische Beschreibung

|                               |   |
|-------------------------------|---|
| Netz                          | 220-240V / 50-60 Hz                           |
| Netzgerät /<br>Vorschaltgerät | Eingebaute elektronische Betriebsgeräte. DALI |
| Leistungsfaktor               | > 0,9   |
| Überspannungsschutz           | 6/6 kV (optional SP10)                        |

#### WE-EF LEUCHTEN GmbH

Töpinger Straße 16, 29646 Bispingen, Germany - Tel: +49 5194 909-0  
info.germany@we-ef.com - <https://we-ef.com/de>

Technische Änderungen und Irrtümer vorbehalten. - Erstellt am 27.11.2024

**127-1418**

**ALP534-FT LED**

**we-ef**

### Weitere Informationen

---

Lebensdauer Ta=25° L70B50 > 50000h

Energieeffizienzklasse D (Lichtquelle)

---

**WE-EF LEUCHTEN GmbH**

Töpinger Straße 16, 29646 Bispingen, Germany - Tel: +49 5194 909-0  
info.germany@we-ef.com - <https://we-ef.com/de>

Technische Änderungen und Irrtümer vorbehalten. - Erstellt am 27.11.2024

**127-1418**

**ALP534-FT LED**

**we-ef**

## **Steuerung**

### **Eco Step Dim® Basic**

| Beschreibung            | Artikelnummer |
|-------------------------|---------------|
| Eco Step Dim® Basic LED | 430-0001      |

### **Eco Step Dim® Advanced**

| Beschreibung               | Artikelnummer |
|----------------------------|---------------|
| Eco Step Dim® Advanced LED | 430-0002      |

#### **WE-EF LEUCHTEN GmbH**

Töpinger Straße 16, 29646 Bispingen, Germany - Tel: +49 5194 909-0

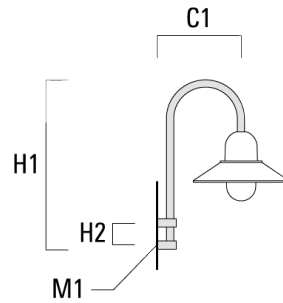
info.germany@we-ef.com - <https://we-ef.com/de>

Technische Änderungen und Irrtümer vorbehalten. - Erstellt am 27.11.2024

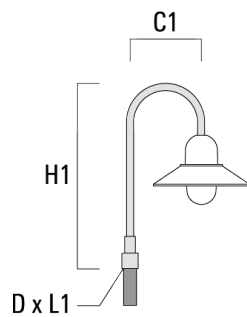
## Montagezubehör

## Wand- und Mastausleger BA

| Beschreibung                  | Artikelnummer | C1  | D × L1 | H1   | H2  | M1 | Gewicht (kg) | C   | H    |
|-------------------------------|---------------|-----|--------|------|-----|----|--------------|-----|------|
| BA0-420 Wandausleger, einfach | 300-0152      | 460 |        | 1000 | 132 | 9  | 2            | 460 | 1000 |



|                               |          |     |         |      |  |  |   |     |      |
|-------------------------------|----------|-----|---------|------|--|--|---|-----|------|
| BA1-420 Mastausleger, einfach | 300-0099 | 420 | 76 x 80 | 1000 |  |  | 4 | 420 | 1000 |
|-------------------------------|----------|-----|---------|------|--|--|---|-----|------|

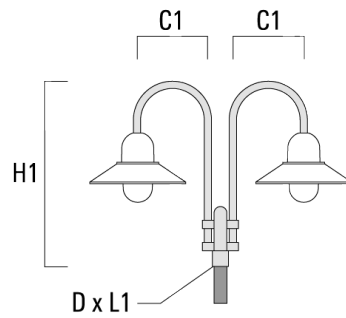


127-1418

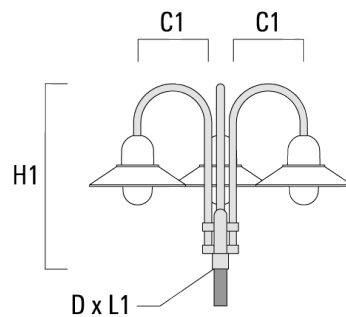
ALP534-FT LED

**we-ef**

| Beschreibung                   | Artikelnummer | C1  | D x L1  | H1   | H2 | M1 | Gewicht (kg) | C   | H    |
|--------------------------------|---------------|-----|---------|------|----|----|--------------|-----|------|
| BA2-420 Mastausleger, zweifach | 300-0104      | 500 | 76 x 80 | 1000 |    |    | 8            | 500 | 1000 |



|                                |          |     |         |      |  |  |    |     |      |
|--------------------------------|----------|-----|---------|------|--|--|----|-----|------|
| BA3-420 Mastausleger, dreifach | 300-0109 | 500 | 76 x 80 | 1000 |  |  | 10 | 500 | 1000 |
|--------------------------------|----------|-----|---------|------|--|--|----|-----|------|



**WE-EF LEUCHTEN GmbH**

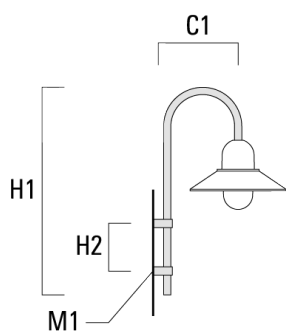
Töpinger Straße 16, 29646 Bispingen, Germany - Tel: +49 5194 909-0

info.germany@we-ef.com - <https://we-ef.com/de>

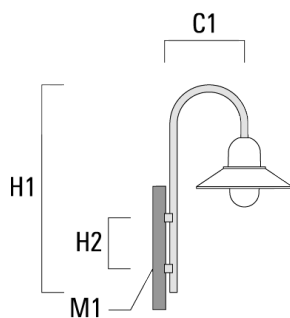
Technische Änderungen und Irrtümer vorbehalten. - Erstellt am 27.11.2024

## Wand- und Mastausleger BC

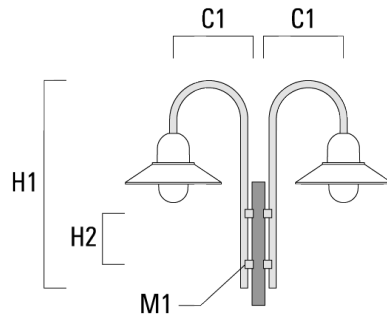
| Beschreibung                  | Artikelnummer | C1  | H1   | H2  | M1 | Gewicht (kg) | C   | H    |
|-------------------------------|---------------|-----|------|-----|----|--------------|-----|------|
| BC0-420 Wandausleger, einfach | 300-0808      | 460 | 1230 | 300 | 8  | 2.30         | 460 | 1230 |



|                               |          |     |      |     |   |      |     |      |
|-------------------------------|----------|-----|------|-----|---|------|-----|------|
| BC1-420 Mastausleger, einfach | 300-0768 | 500 | 1230 | 300 | 8 | 2.30 | 500 | 1230 |
|-------------------------------|----------|-----|------|-----|---|------|-----|------|

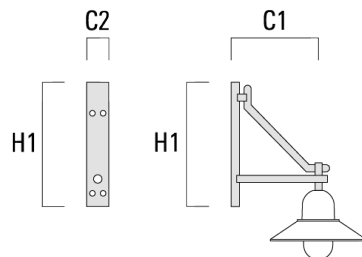


| Beschreibung                   | Artikelnummer | C1  | H1   | H2  | M1 | Gewicht (kg) | C   | H    |
|--------------------------------|---------------|-----|------|-----|----|--------------|-----|------|
| BC2-420 Mastausleger, zweifach | 300-0767      | 500 | 1230 | 300 | 8  | 4.60         | 500 | 1230 |



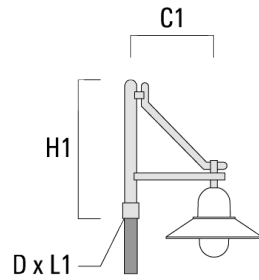
### Wand- und Mastausleger DA

| Beschreibung                  | Artikelnummer | C1  | C2 | D × L1 | H1  | Gewicht (kg) | C   | H   |
|-------------------------------|---------------|-----|----|--------|-----|--------------|-----|-----|
| DA0-500 Wandausleger, einfach | 300-0146      | 510 | 70 |        | 650 | 5.70         | 510 | 650 |

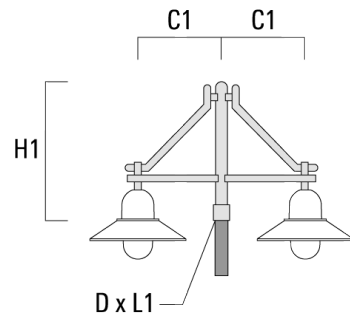




| Beschreibung                  | Artikelnummer | C1  | C2 | D x L1  | H1  | Gewicht (kg) | C   | H   |
|-------------------------------|---------------|-----|----|---------|-----|--------------|-----|-----|
| DA1-500 Mastausleger, einfach | 300-0138      | 510 |    | 76 x 80 | 700 | 5.70         | 510 | 700 |

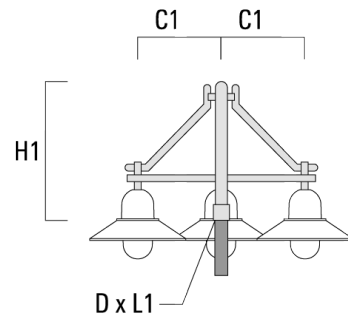


|                                |          |     |  |         |     |      |     |     |
|--------------------------------|----------|-----|--|---------|-----|------|-----|-----|
| DA2-500 Mastausleger, zweifach | 300-0141 | 510 |  | 76 x 80 | 700 | 8.30 | 510 | 700 |
|--------------------------------|----------|-----|--|---------|-----|------|-----|-----|



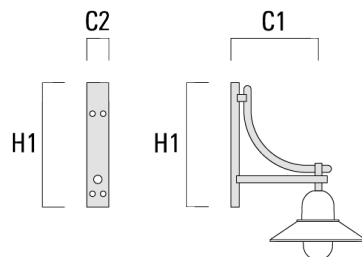
## ALP534-FT LED

| Beschreibung                   | Artikelnummer | C1  | C2 | D × L1  | H1  | Gewicht (kg) | C   | H   |
|--------------------------------|---------------|-----|----|---------|-----|--------------|-----|-----|
| DA3-500 Mastausleger, dreifach | 300-0144      | 510 |    | 76 x 80 | 700 | 10.90        | 510 | 700 |



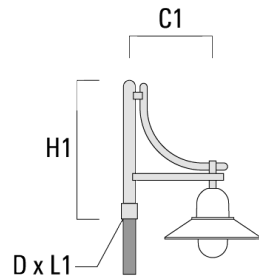
## Wand- und Mastausleger DB

| Beschreibung                  | Artikelnummer | C1  | C2 | D × L1 | H1  | Gewicht (kg) | C   | H   |
|-------------------------------|---------------|-----|----|--------|-----|--------------|-----|-----|
| DB0-500 Wandausleger, einfach | 300-0169      | 510 | 70 |        | 650 | 5.50         | 510 | 650 |

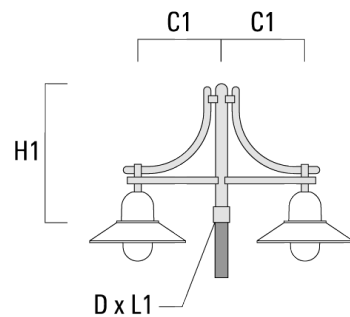


## ALP534-FT LED

| Beschreibung                  | Artikelnummer | C1  | C2 | D x L1  | H1  | Gewicht (kg) | C   | H   |
|-------------------------------|---------------|-----|----|---------|-----|--------------|-----|-----|
| DB1-500 Mastausleger, einfach | 300-0190      | 510 |    | 76 x 80 | 700 | 5.50         | 510 | 700 |

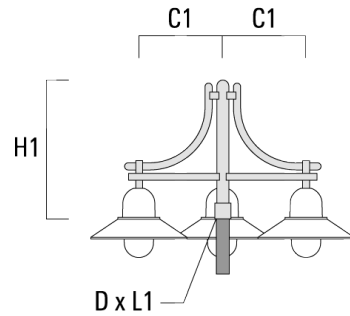


|                                |          |     |  |         |     |      |     |     |
|--------------------------------|----------|-----|--|---------|-----|------|-----|-----|
| DB2-500 Mastausleger, zweifach | 300-0191 | 510 |  | 76 x 80 | 700 | 7.90 | 510 | 700 |
|--------------------------------|----------|-----|--|---------|-----|------|-----|-----|



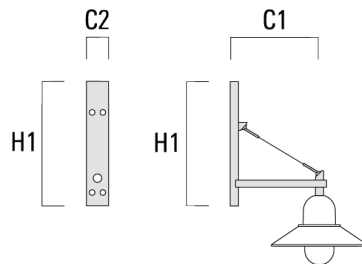
## ALP534-FT LED

| Beschreibung                   | Artikelnummer | C1  | C2 | D × L1  | H1  | Gewicht (kg) | C   | H   |
|--------------------------------|---------------|-----|----|---------|-----|--------------|-----|-----|
| DB3-500 Mastausleger, dreifach | 300-0192      | 510 |    | 76 x 80 | 700 | 10.30        | 510 | 700 |

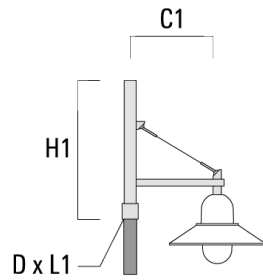


## Wand- und Mastausleger DS

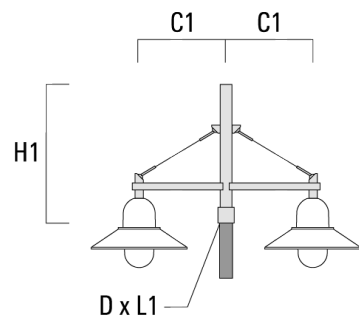
| Beschreibung                  | Artikelnummer | C1  | C2 | D × L1 | H1  | Gewicht (kg) | C   | H   |
|-------------------------------|---------------|-----|----|--------|-----|--------------|-----|-----|
| DS0-500 Wandausleger, einfach | 300-0064      | 510 | 70 |        | 650 | 2.50         | 510 | 650 |



| Beschreibung                  | Artikelnummer | C1  | C2 | D x L1  | H1  | Gewicht (kg) | C   | H   |
|-------------------------------|---------------|-----|----|---------|-----|--------------|-----|-----|
| DS1-500 Mastausleger, einfach | 300-0063      | 510 |    | 76 x 80 | 725 | 3.90         | 510 | 725 |



|                                |          |     |  |         |     |      |     |     |
|--------------------------------|----------|-----|--|---------|-----|------|-----|-----|
| DS2-500 Mastausleger, zweifach | 300-0066 | 510 |  | 76 x 80 | 725 | 5.30 | 510 | 725 |
|--------------------------------|----------|-----|--|---------|-----|------|-----|-----|

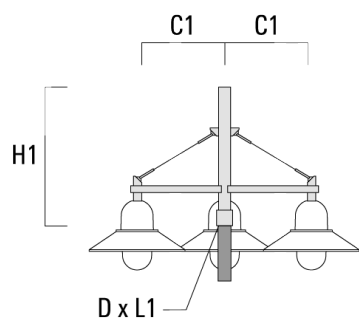


127-1418

ALP534-FT LED

**we-ef**

| Beschreibung                   | Artikelnummer | C1  | C2 | D x L1  | H1  | Gewicht (kg) | C   | H   |
|--------------------------------|---------------|-----|----|---------|-----|--------------|-----|-----|
| DS3-500 Mastausleger, dreifach | 300-0069      | 510 |    | 76 x 80 | 725 | 6.70         | 510 | 725 |



**WE-EF LEUCHTEN GmbH**

Töpinger Straße 16, 29646 Bispingen, Germany - Tel: +49 5194 909-0

info.germany@we-ef.com - <https://we-ef.com/de>

Technische Änderungen und Irrtümer vorbehalten. - Erstellt am 27.11.2024