



Description

IP67*, Classe I, IK08. Corps en fonte d'aluminium. Visserie inox avec traitement PCS. Joint silicone. Verre de sécurité. Il est possible de rouler sur les encastrés de sol de la série ETV100 à faible vitesse, avec un poids maximum de 5000 kg par roue. Câble d'alimentation de 0.5m monté, scellé et résiné en usine. (Dé)montage du châssis sans outils.

Pour l'installation, nous recommandons l'utilisation d'un pot d'encastrement. A commander séparément.

Le luminaire n'est pas adapté à un fonctionnement permanent sous l'eau et doit être éteint en cas d'inondation.

* Testé en plus selon IP66, IP67, IP68 0,1 bar 3h, jusqu'à 1 m de profondeur selon DIN EN 60598 et IP69K/80° selon DIN EN 60529.

Poids	5.90 kg
Types photométries	lentille diffusante
Type de Lampes	LED-48/4,5W/W - 4000 K
IRC	80
Alimentation électrique	ballast électronique
LEDs	48
Rated input power	7 W

Flux lumineux nominal (lm)

LED Lumen	15
Total Lumen	720
Tj	25

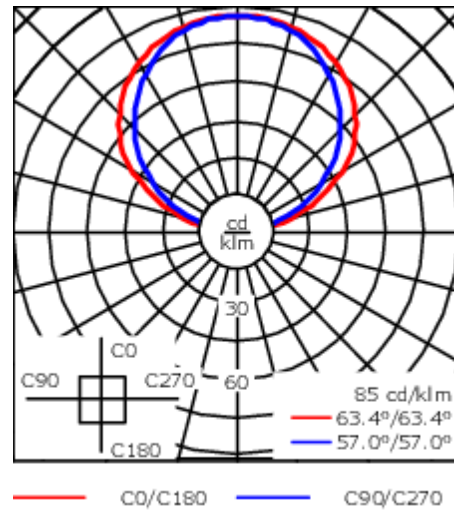
Rated lumens (lm)

LED Lumen	4.1
Total Lumen	197.7
Ta	25

WE-EF LUMIERE

ZAC de Chesnes Nord, 6 Rue de Brisson, CS80330, 38290 Satolas et Bonce - Téléphone: +33 4 74 99 14 44
info.france@we-ef.com - <https://we-ef.com/fr>

Sous réserve de modifications techniques et d'erreurs. - Généré le 23/11/2024



Spécifications

Description du matériel

Corps	Corps en fonte d'aluminium
Lentille	Verre de sécurité
Couleurs	
Joint	Joint silicone
Visserie	Visserie inox avec traitement PCS
IP	IP67
IK	IK08

Description électrique

Driver	Driver électronique séparé thermiquement
Power factor	> 0.9

Informations complémentaires

Durée de vie	Ta=25° L90B10 > 90000h
Classe d'efficacité énergétique	D

WE-EF LUMIERE

ZAC de Chesnes Nord, 6 Rue de Brisson, CS80330, 38290 Satolas et Bonce - Téléphone: +33 4 74 99 14 44
 info.france@we-ef.com - <https://we-ef.com/fr>

Sous réserve de modifications techniques et d'erreurs. - Généré le 23/11/2024

186-0463

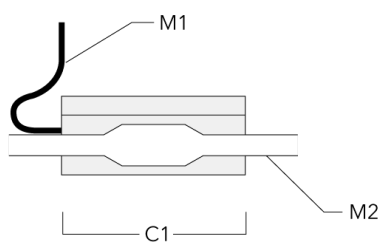
ETV139 LED

we-ef

Accessoires Électriques

Boite de dérivation étanche

Description	Code produit	C1	M1	M2
Boite de dérivation étanche démontable à gel à mémoire SJB	185-1624	146	Ø 10	Ø 12 - 19



WE-EF LUMIERE

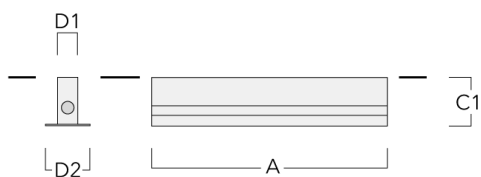
ZAC de Chesnes Nord, 6 Rue de Brisson, CS80330, 38290 Satolas et Bonce - Téléphone: +33 4 74 99 14 44
info.france@we-ef.com - <https://we-ef.com/fr>

Sous réserve de modifications techniques et d'erreurs. - Généré le 23/11/2024

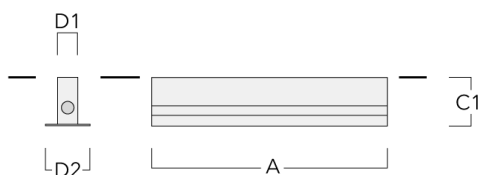
Accessoires d'installation

Pots d'encastrement, Type I

Description	Code produit	A	C1	D1	D2	Poids (kg)
BEV130-I-1/927 (1 luminaire)	186-0310	975	160	55	120	4.70



BEV130-I-2/927 (2 luminaires)	186-0311	1904	160	55	120	9
-------------------------------	----------	------	-----	----	-----	---

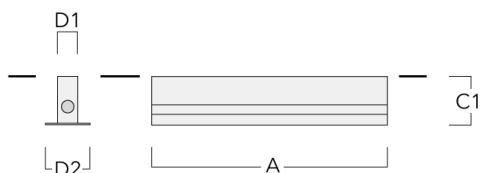


186-0463

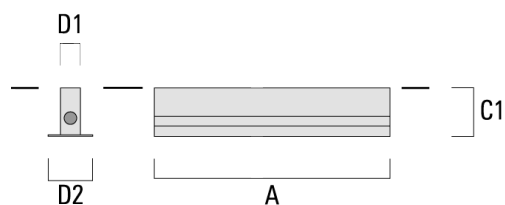
ETV139 LED

we-ef

Description	Code produit	A	C1	D1	D2	Poids (kg)
BEV130-I-3/927 (3 luminaires)	186-0312	2833	160	55	120	13.20



BEV130-I-4/927 (4 luminaires)	186-0313	3762	160	55	120	17.50
-------------------------------	----------	------	-----	----	-----	-------



WE-EF LUMIERE

ZAC de Chesnes Nord, 6 Rue de Brisson, CS80330, 38290 Satolas et Bonce - Téléphone: +33 4 74 99 14 44
info.france@we-ef.com - <https://we-ef.com/fr>

Sous réserve de modifications techniques et d'erreurs. - Généré le 23/11/2024