

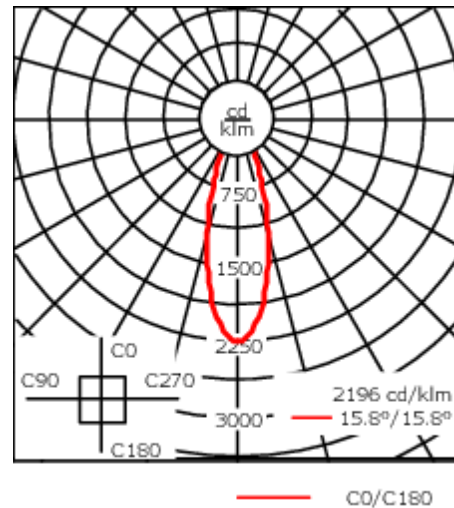


### Beschreibung

IP65, SKI. SKII auf Anfrage. IK07. Korrosionsbeständiger Aluminiumguss, PCS beschichtete Edelstahlschrauben. 5CE Korrosionsschutz. CCG® Silikondichtung. Sicherheitsglas. Zwei Kabeleinführungen. Eingebaute elektronische Betriebsgeräte. CAD-optimierte OLC® One LED Concept Technik zur Lichtlenkung und Entblendung. Eingebaute LED Platine. 1-10V oder DALI Schnittstelle auf Anfrage. Variante mit 2200 K erhältlich, bei Bestellung bitte angeben.





Montage als Up- und Downlight.

|                                  |                              |
|----------------------------------|------------------------------|
| Gewicht                          | 6.60 kg                      |
| Lichtverteilung                  | symmetric, medium beam [M]   |
| Lichtquelle                      | LED-12/18W / 500 mA - 4000 K |
| CRI                              | 80                           |
| Netz                             | EVG                          |
| LEDs                             | 12                           |
| Bemessungsleistung               | 21 W                         |
| <b>Nominal Lichtstrom (lm)</b>   |                              |
| LED Lumen                        | 230                          |
| Total Lumen                      | 2760                         |
| Tj                               | 85                           |
| <b>Bemessungslichtstrom (lm)</b> |                              |
| LED Lumen                        | 198.2                        |
| Total Lumen                      | 2378.2                       |
| Ta                               | 25                           |



## Spezifikationen

### Materialbeschreibung

|                         |   |
|-------------------------|---|
| Gehäuse                 | Korrosionsbeständiger Aluminiumguss   |
| Abdeckung               | Sicherheitsglas   |
| Farben                  |  RAL9004 Signalschwarz<br> RAL9007 Graualuminium<br> RAL7016 Anthrazitgrau<br> RAL9016 Verkehrsweiß |
| Dichtung                | CCG® Silikondichtung  |
| Schrauben               | PCS beschichtete Edelstahlschrauben   |
| Schutzart               | IP65  |
| Schlagfestigkeit        | IK07  |
| Korrosionsbeständigkeit | 5CE   |

### Elektrische Beschreibung

|                               |   |
|-------------------------------|---|
| Netz                          | 220-240V / 50-60 Hz   |
| Netzgerät /<br>Vorschaltgerät | Standard. Variante mit DALI erhältlich, bei Bestellung bitte angeben. |

### Weitere Informationen

|                        |                        |
|------------------------|------------------------|
| Lebensdauer            | Ta=25° L90B10 > 90000h |
| Energieeffizienzklasse | C-D (Lichtquelle)      |

#### WE-EF Switzerland AG

**132-0533**

**OLV330 LED**

**we-ef**

## Steuerung

### DALI interface

| Beschreibung   | Artikelnummer | Weitere Informationen  | C  |
|----------------|---------------|--|----|
| DALI interface | 430-0013      | DALI Variante. Die Leuchte ist mit einem Dali-Treiber DT6 (Dali 2.0) ausgestattet. | 90 |

#### Dali 2.0

- Anwendungssteuerungen und Eingabegeräte definiert
- Single-Master und Multi-Master erlaubt
- Ereignisprioritäten definiert
- Getrennte Adressierung und Gruppierung von Betriebsgeräten

Hinweis: Das Mischen von Dali 1 und Dali 2.0 Treibern kann zu Problemen führen, da sich die Adressierung und der Befehlsumfang verändert hat!

#### WE-EF Switzerland AG

Himmelrichstrasse 6, 6003 Luzern - Tel: +41 41 210 49 95

info.switzerland@we-ef.com - [https://we-ef.com/ch\\_de](https://we-ef.com/ch_de)

Technische Änderungen und Irrtümer vorbehalten. - Erstellt am 23.11.2024