

Beschreibung

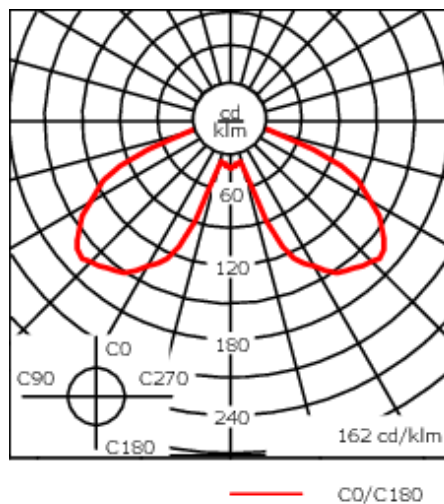
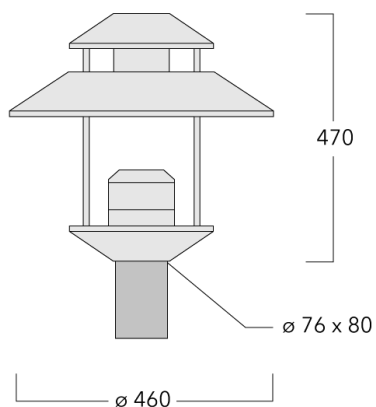
IP55, SKI. SKII auf Anfrage. IK10. Korrosionsbeständiger Aluminiumguss, PCS beschichtete Edelstahlschrauben. 5CE Korrosionsschutz. Silikondichtung. Polycarbonat Abdeckung. CAD-optimierte indirekte Optik zur Lichtlenkung und Entblendung. Die Leuchte wird anschlussfertig geliefert und muss zur Installation nicht geöffnet werden.

Empfohlene Masthöhe, 3,0 - 4,5 m.

Gewicht	7.70 kg
Lichtverteilung	symmetrisch [C60]
Lichtquelle	LED-FT-24W / 700 mA - 4000 K
CRI	80
Netz	EVG
LEDs	1
Bemessungsleistung	27 W

Bemessungslichtstrom (lm)	
LED Lumen	2670.5
Total Lumen	2670.5
Ta	25

Nominal Lichtstrom (lm)	
LED Lumen	4400
Total Lumen	4400
Tc	25



Spezifikationen

Materialbeschreibung

Gehäuse	Korrosionsbeständiger Aluminiumguss
Abdeckung	Polycarbonat Abdeckung
Farben	<div style="display: flex; align-items: center;"> <div style="width: 20px; height: 15px; background-color: black; margin-right: 5px;"></div> <div>RAL9004 Signalschwarz</div> </div> <div style="display: flex; align-items: center;"> <div style="width: 20px; height: 15px; background-color: gray; margin-right: 5px;"></div> <div>RAL9007 Graualuminium</div> </div> <div style="display: flex; align-items: center;"> <div style="width: 20px; height: 15px; background-color: darkgray; margin-right: 5px;"></div> <div>RAL7016 Anthrazitgrau</div> </div> <div style="display: flex; align-items: center;"> <div style="width: 20px; height: 15px; background-color: lightgray; margin-right: 5px;"></div> <div>RAL9016 Verkehrsweiß</div> </div>
Dichtung	Silikondichtung
Schrauben	PCS beschichtete Edelstahlschrauben
Schutzart	IP55
Schlagfestigkeit	IK10
Korrosionsbeständigkeit	5CE
Windangriffsfläche	0.11 m ²

Elektrische Beschreibung

Netz	220-240V / 50-60 Hz
Netzgerät / Vorschaltgerät	Eingebaute elektronische Betriebsgeräte
Leistungsfaktor	> 0.9
Überspannungsschutz	10 kV (SP10)

Weitere Informationen

Lebensdauer	Ta=25° L70B50 > 50000h
-------------	------------------------

Energieeffizienzklasse	D (Lichtquelle)
------------------------	-----------------

Steuerung**Eco Step Dim® Basic**

Beschreibung	Artikelnummer
Eco Step Dim® Basic LED	430-0001

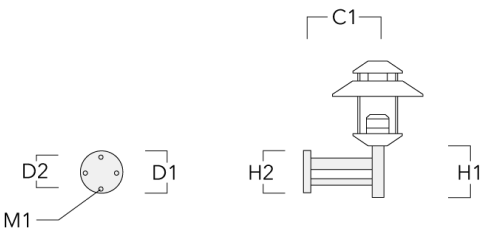
Eco Step Dim® Advanced

Beschreibung	Artikelnummer
Eco Step Dim® Advanced LED	430-0002

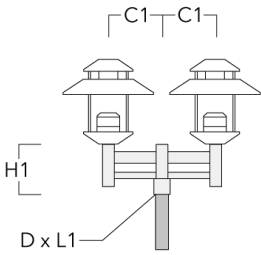
Montagezubehör

Wand- und Mastausleger AZ

Beschreibung	Artikelnummer	C1	D1	D2	D × L1	H1	H2	M1	Gewicht (kg)	C	H
AZ0-300 Wandausleger, einfach	155-0269	300	275	235		350	275	12	3.60	300	270

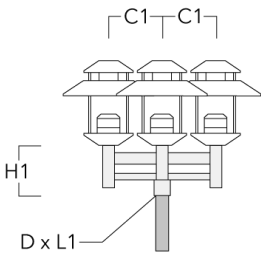


AZ20-300 Mastausleger, zweifach	155-0550	300			76 x 80	390			6.20	300	270
---------------------------------	----------	-----	--	--	---------	-----	--	--	------	-----	-----



ZA630-FT LED

Beschreibung	Artikelnummer	C1	D1	D2	D × L1	H1	H2	M1	Gewicht (kg)	C	H
AZ30-300 Mastausleger, dreifach	155-0551	300			76 x 80	390			8.60	300	270



Optisches Zubehör

Blendschutz

Beschreibung	Artikelnummer	H1
LS180-[C60]	159-0321	120

