



Beschreibung

IP67, SKI. IK09. Nicht rostender Edelstahl, PCS beschichtete Edelstahlschrauben. Leuchtenkopf aus hoch korrosionsbeständigem AlSi-Guss. 5CE Korrosionsschutz. Silikonichtung. Vergossene und angeschlossene 1,5 m lange Anschlussleitung, PVC frei. IP68 Steckverbindung. Die Leuchten können, ohne geöffnet zu werden, vom Netz getrennt werden. Eingebaute elektronische Betriebsgeräte, thermisch getrennt. Ein- und Ausbau des Gerätechassis ohne Werkzeug. CAD-optimierte Technik zur Lichtlenkung und Entblendung. Eingebaute LED Platine. Die Montage der Leuchte erfolgt im Einbautopf, der im Lieferumfang enthalten ist. Einbautopf ist für den Einbau in Beton konzipiert. Variante mit 2200 K erhältlich, bei Bestellung bitte angeben.

Die Leuchte ist mit geringer Geschwindigkeit überrollbar und nicht für den Einbau in Verkehrsflächen geeignet. Krafteinflüsse durch Lenkung, Bremse oder Beschleunigung können die Leuchte beschädigen.

Gewicht	5.10 kg
Lichtverteilung	controlled beam, two-sided
Lichtquelle	LED-2x6/12W / 350 mA - 4000K
CRI	80
Netz	Trafo elektronisch
BUG	B0 U3 G2
LEDs	12
Bemessungsleistung	14 W

Nominal Lichtstrom (lm)

LED Lumen	170
Total Lumen	2040
Tj	85

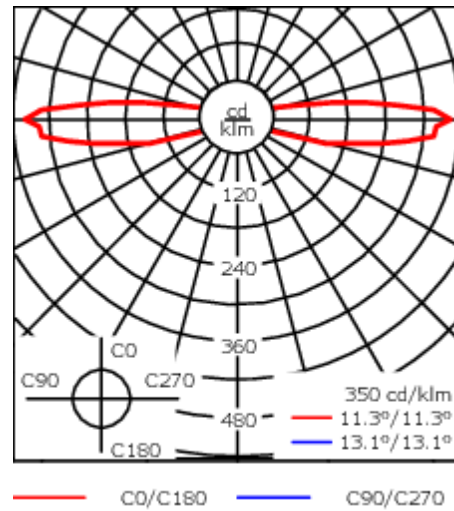
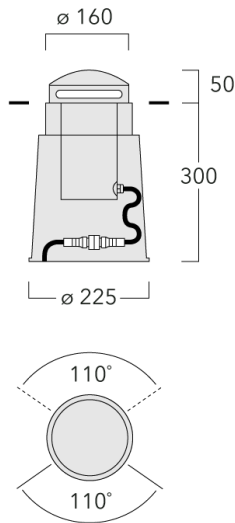
Bemessungslichtstrom (lm)

LED Lumen	90.7
Total Lumen	1088.4
Ta	25

185-2768





EFC120 LED

we-ef



Spezifikationen

Materialbeschreibung

Gehäuse	Edelstahl. Leuchtenkopf aus hoch korrosionsbeständigem AlSi-Guss
Abdeckung	PC
Farben	 RAL9004 Signalschwarz  RAL9007 Graualuminium  RAL7016 Anthrazitgrau  RAL9016 Verkehrsweiß
Dichtung	Silikondichtung
Schrauben	PCS beschichtete Edelstahlschrauben
Schutzart	IP67
Schlagfestigkeit	IK09
Korrosionsbeständigkeit	5CE

Elektrische Beschreibung

Netz	220-240V / 50-60 Hz
Netzgerät / Vorschaltgerät	Eingebaute elektronische Betriebsgeräte
Leistungsfaktor	> 0.9

Weitere Informationen

Lebensdauer	Ta=25° L90B10 > 90000h
Energieeffizienzklasse	C-D (Light source)

WE-EF Switzerland AG

Himmelrichstrasse 6, 6003 Luzern - Tel: +41 41 210 49 95
info.switzerland@we-ef.com - https://we-ef.com/ch_de
Technische Änderungen und Irrtümer vorbehalten. - Erstellt am 23.11.2024