



Beschreibung

IP67. SKIII. IK09. Nicht rostender Edelstahl, PCS beschichtete Edelstahlschrauben. Silikondichtung. Sicherheitsglas. Maximale statische Last 5000 kg. Die Leuchte ist übergeh- und mit geringer Geschwindigkeit überrollbar. Vergossene und angeschlossene 1,5 m lange Anschlussleitung. PVC frei. IP68 Steckverbindung. Die Leuchten können, ohne geöffnet zu werden, vom Netz getrennt werden.

Eingebaute LEDs. Einfacher Ein- und Ausbau der LED Platine.

Für die Montage wird ein Einbautopf benötigt, der separat bestellt werden muss.

Die Leuchte ist nicht für den dauerhaften Unterwasserbetrieb geeignet.

Gewicht	1.00 kg
Lichtverteilung	symmetric, diffused distribution
Lichtquelle	LED-1/1W - 3000 K
CRI	80
LEDs	1
Bemessungsleistung	1 W

Nominal Lichtstrom (lm)

LED Lumen	155
Total Lumen	155
Tj	85

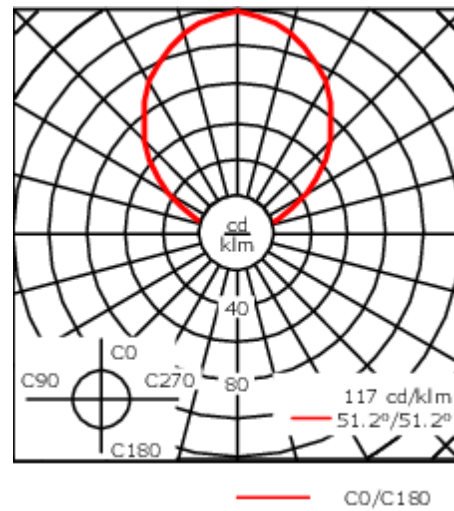
Bemessungslichtstrom (lm)

LED Lumen	45.9
Total Lumen	45.9
Ta	25

185-2843


ETC119 LED

we-ef



Spezifikationen

Materialbeschreibung

Gehäuse	Nicht rostender Edelstahl
Abdeckung	Sicherheitsglasscheibe; max. statische Last 5000 kg
Farben	 Edelstahl
Dichtung	Silikondichtung
Schrauben	PCS beschichtete Edelstahlschrauben
Schutzart	IP67
Schlagfestigkeit	IK09

Elektrische Beschreibung

Netzgerät / Vorschaltgerät	Zum Anschluss wird ein Netzteil benötigt, das separat bestellt werden muss.
-------------------------------	---

Weitere Informationen

Lebensdauer	Ta=25° L90B10 > 90000h
Energieeffizienzklasse	E (Lichtquelle)

WE-EF Switzerland AG

Himmelrichstrasse 6, 6003 Luzern - Tel: +41 41 210 49 95
info.switzerland@we-ef.com - https://we-ef.com/ch_de
Technische Änderungen und Irrtümer vorbehalten. - Erstellt am 23.11.2024

185-2843

ETC119 LED

we-ef

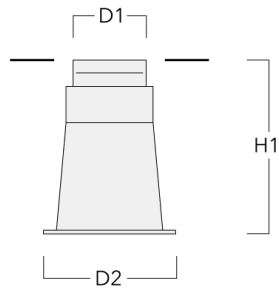
Montagezubehör

Bodeneinbautopf

Beschreibung	Artikelnummer	D1	D2	H1	Gewicht (kg)	D	H
Einbautopf, Kunststoff (flach)	185-0412	95	240	110	0.50	95/240	110



Einbautopf, Kunststoff (tief)	185-0797	95	170	220	0.50	95/170	220
-------------------------------	----------	----	-----	-----	------	--------	-----



WE-EF Switzerland AG

Himmelrichstrasse 6, 6003 Luzern - Tel: +41 41 210 49 95

info.switzerland@we-ef.com - https://we-ef.com/ch_de

Technische Änderungen und Irrtümer vorbehalten. - Erstellt am 23.11.2024

185-2843

ETC119 LED

we-ef

Montageabdeckung

Beschreibung	Artikelnummer	C1
Montageabdeckung BE	185-0414	95



C1

WE-EF Switzerland AG

Himmelrichstrasse 6, 6003 Luzern - Tel: +41 41 210 49 95

info.switzerland@we-ef.com - https://we-ef.com/ch_de

Technische Änderungen und Irrtümer vorbehalten. - Erstellt am 23.11.2024

185-2843

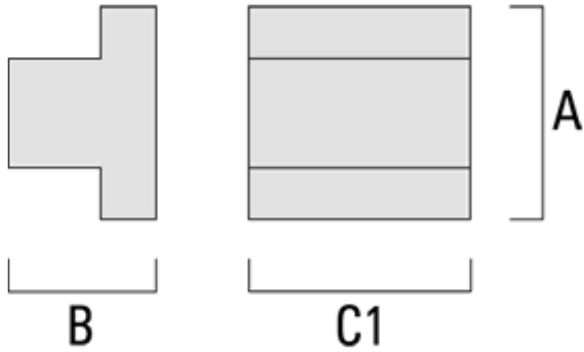
ETC119 LED

we-ef

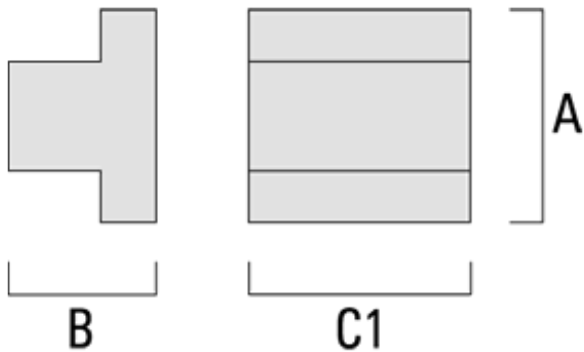
Elektrisches Zubehör

Magnetischer Transformator

Beschreibung	Artikelnummer	A	B	C1	C
Transformator AC 12 V/300 W	185-1550	185	105	90	105



Transformator AC 12 V/20 W	185-1796	140	65	90	90
----------------------------	----------	-----	----	----	----



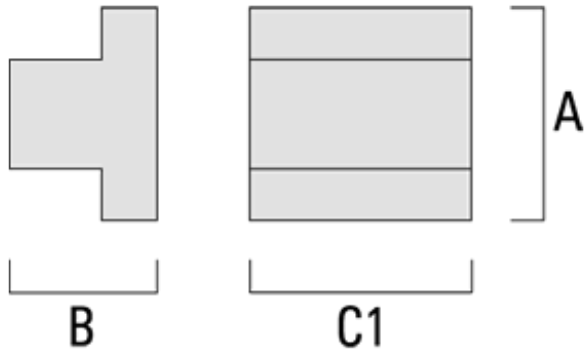
WE-EF Switzerland AG

Himmelrichstrasse 6, 6003 Luzern - Tel: +41 41 210 49 95

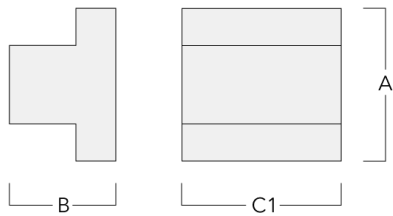
info.switzerland@we-ef.com - https://we-ef.com/ch_de

Technische Änderungen und Irrtümer vorbehalten. - Erstellt am 23.11.2024

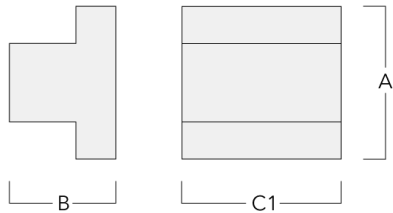
Beschreibung	Artikelnummer	A	B	C1	C
Transformator AC 12 V/100 W	185-1797	170	80	90	100



Transformator TVM-AC 24V/20W	185-2884	140	65	90	
------------------------------	----------	-----	----	----	--

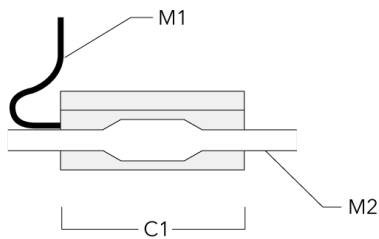


Beschreibung	Artikelnummer	A	B	C1	C
Transformator TVM-AC 24V/50W	185-2885	140	65	90	



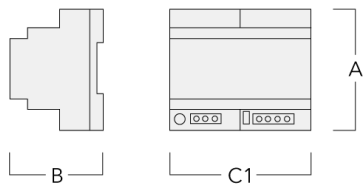
Verbindungsmuffe

Beschreibung	Artikelnummer	C1	M1	M2
Verbindungsmuffe SJB130	185-1624	146	Ø 10	Ø 12 - 19



Netzteil (230 V/24 V)

Beschreibung	Artikelnummer	A	B	C1
Netzteil TVE-DC 24 V/12 W	400-0310	90	61	18



Netzteil TVE-DC 24 V/60 W	400-0311	89	59	72
---------------------------	----------	----	----	----

