



### Beschreibung

IP67. SKIII. IK09. Nicht rostender Edelstahl, PCS beschichtete Edelstahlschrauben. Silikondichtung. Sicherheitsglas. Maximale statische Last 5000 kg. Die Leuchte ist übergeh- und mit geringer Geschwindigkeit überrollbar. Vergossene und angeschlossene 1,5 m lange Anschlussleitung. PVC frei. IP68 Steckverbindung. Die Leuchten können, ohne geöffnet zu werden, vom Netz getrennt werden.

Eingebaute LEDs. Einfacher Ein- und Ausbau der LED Platine.

Für die Montage wird ein Einbautopf benötigt, der separat bestellt werden muss.

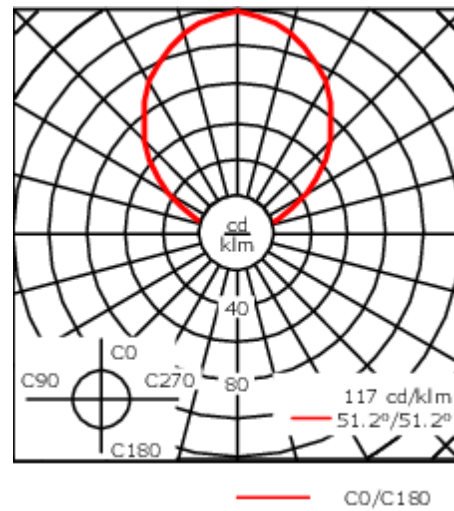
Die Leuchte ist nicht für den dauerhaften Unterwasserbetrieb geeignet.

Gewicht	1.00 kg
Lichtverteilung	symmetrisch diffus streuend
Lichtquelle	LED-1/1W - 4000 K
CRI	75
LEDs	1
Bemessungsleistung	1 W
<b>Nominal Lichtstrom (lm)</b>	
LED Lumen	170
Total Lumen	170
T <sub>j</sub>	85
<b>Bemessungslichtstrom (lm)</b>	
LED Lumen	50.4
Total Lumen	50.4
T <sub>a</sub>	25

185-2844


ETC119 LED

**we-ef**



## Spezifikationen

### Materialbeschreibung

Gehäuse	Nicht rostender Edelstahl
Abdeckung	Sicherheitsglasscheibe; max. statische Last 5000 kg
Farben	 Edelstahl
Dichtung	Silikondichtung
Schrauben	PCS beschichtete Edelstahlschrauben
Schutzart	IP67
Schlagfestigkeit	IK09

### Elektrische Beschreibung

Netzgerät / Vorschaltgerät	Zum Anschluss wird ein Netzteil benötigt, das separat bestellt werden muss.
Überspannungsschutz	1/2 kV (optional SP10)

### Weitere Informationen

Lebensdauer	Ta=25° L90B10 > 90000h
Energieeffizienzklasse	E (Lichtquelle)

#### WE-EF LEUCHTEN GmbH

Töpinger Straße 16, 29646 Bispingen, Germany - Tel: +49 5194 909-0  
info.germany@we-ef.com - <https://we-ef.com/de>

Technische Änderungen und Irrtümer vorbehalten. - Erstellt am 23.11.2024

185-2844

ETC119 LED

**we-ef**

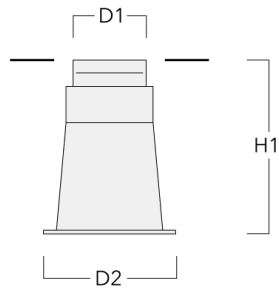
## Montagezubehör

### Bodeneinbautopf

Beschreibung	Artikelnummer	D1	D2	H1	Gewicht (kg)	D	H
Einbautopf, Kunststoff (flach)	185-0412	95	240	110	0.50	95/240	110



Einbautopf, Kunststoff (tief)	185-0797	95	170	220	0.50	95/170	220
-------------------------------	----------	----	-----	-----	------	--------	-----



#### WE-EF LEUCHTEN GmbH

Töpinger Straße 16, 29646 Bispingen, Germany - Tel: +49 5194 909-0

info.germany@we-ef.com - <https://we-ef.com/de>

Technische Änderungen und Irrtümer vorbehalten. - Erstellt am 23.11.2024

**185-2844**

**ETC119 LED**


**we-ef**

### Montageabdeckung

---

Beschreibung	Artikelnummer	C1
Montageabdeckung BE	185-0414	95

---



C1

**WE-EF LEUCHTEN GmbH**

Töpinger Straße 16, 29646 Bispingen, Germany - Tel: +49 5194 909-0

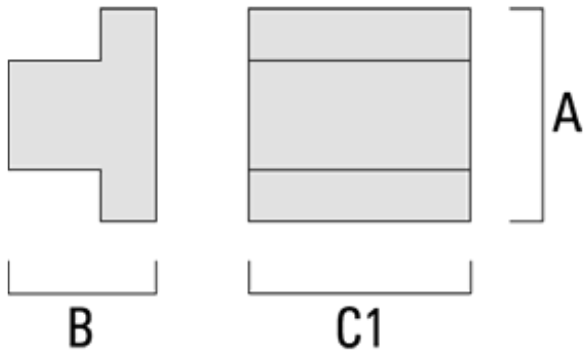
info.germany@we-ef.com - <https://we-ef.com/de>

Technische Änderungen und Irrtümer vorbehalten. - Erstellt am 23.11.2024

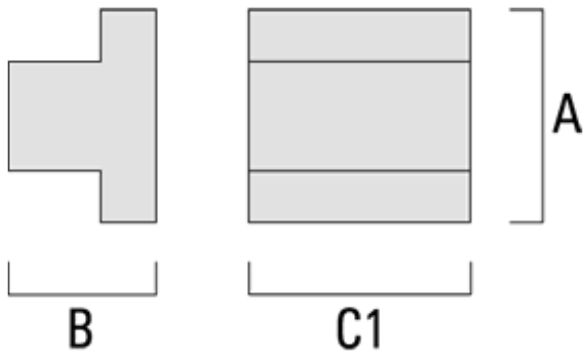
## Elektrisches Zubehör

## Magnetischer Transformator

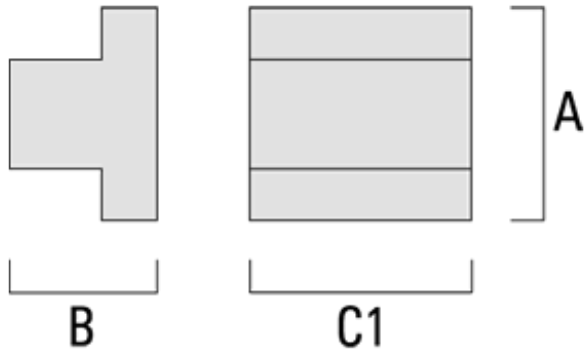
Beschreibung	Artikelnummer	A	B	C1	C
Transformator AC 12 V/300 W	185-1550	185	105	90	105



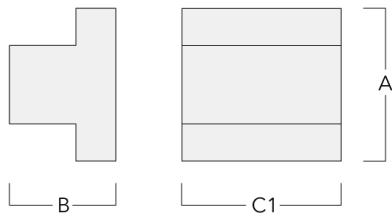
Transformator AC 12 V/20 W	185-1796	140	65	90	90
----------------------------	----------	-----	----	----	----



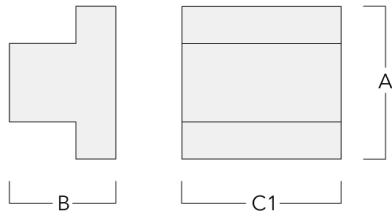
Beschreibung	Artikelnummer	A	B	C1	C
Transformator AC 12 V/100 W	185-1797	170	80	90	100



Transformator TVM-AC 24V/20W	185-2884	140	65	90
------------------------------	----------	-----	----	----

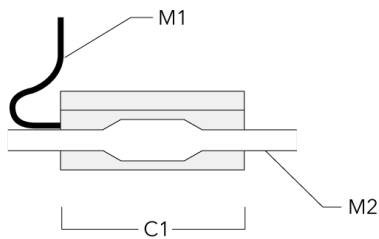


Beschreibung	Artikelnummer	A	B	C1	C
Transformator TVM-AC 24V/50W	185-2885	140	65	90	



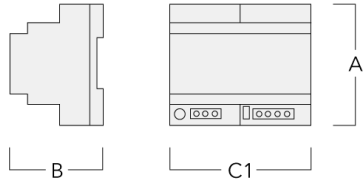
## Verbindungsmuffe

Beschreibung	Artikelnummer	C1	M1	M2
Verbindungsmuffe SJB130	185-1624	146	Ø 10	Ø 12 - 19



## Netzteil (230 V/24 V)

Beschreibung	Artikelnummer	A	B	C1
Netzteil TVE-DC 24 V/12 W	400-0310	90	61	18



Netzteil TVE-DC 24 V/60 W	400-0311	89	59	72
---------------------------	----------	----	----	----

